

ПРИНЯТА:
решением педагогического совета
МБДОУ детского сада № 19 «Колобок»
Протокол № _____
от « ____ » _____ 2023 г.

УТВЕРЖДЕНА:
Заведующей МБДОУ детским садом
№ 19 «Колобок»
_____ Л.Х. Косенко
Приказ № _____
от « ____ » _____ 2023г.

СОГЛАСОВАНО:
на заседании управляющего совета
МБДОУ детского сада № 19 «Колобок»
Протокол № _____
от « ____ » _____ 2023 г.
Председатель УС _____ М.Ф. Каверина

**АДАПТИРОВАННАЯ
ОБРАЗОВАТЕЛЬНАЯ ПРОГРАММА
ДОШКОЛЬНОГО ОБРАЗОВАНИЯ ДЛЯ
ОБУЧАЮЩИХСЯ С ТЯЖЕЛЫМИ
НАРУШЕНИЯМИ РЕЧИ**

**МУНИЦИПАЛЬНОГО БЮДЖЕТНОГО ДОШКОЛЬНОГО
ОБРАЗОВАТЕЛЬНОГО УЧРЕЖДЕНИЯ ДЕТСКОГО САДА № 19
«КОЛОБОК»
П. ЗАГОРСКИЙ МИНЕРАЛОВОДСКОГО РАЙОНА**

с изменениями и дополнениями от 13 октября 2023,

внесены приказом

№ 148 –од от 13.10.2023 г.

Разработчики: С.А. Ткаченко

О.А. Потихонина

С.Н. Кочова

С.И. Голосюк

Н.С. Костяева

СРОК РЕАЛИЗАЦИИ – 2 года

№ п/п	СОДЕРЖАНИЕ	страницы
	ВВЕДЕНИЕ	4
1.	ЦЕЛЕВОЙ РАЗДЕЛ	
1.1.	Пояснительная записка	9
1.2.	Планируемые результаты освоения программы	18
1.3.	Развивающее оценивание качества образовательной деятельности по Программе.	21
2.	СОДЕРЖАТЕЛЬНЫЙ РАЗДЕЛ	
2.1.	Описание образовательной деятельности обучающихся с ТНР в соответствии с направлениями развития ребенка, представленными в пяти образовательных областях.	23
2.2.	Вариативные формы, способы, методы и средства реализации программы	50
2.3.	Особенности образовательной деятельности разных видов и культурные практики	53
2.4.	Способы и направления поддержки детской инициативы	58
2.5.	Особенности взаимодействия с семьей воспитанников	60
2.6.	Иные характеристики содержания Программы	66
2.7.	Описание образовательной работы по профессиональной коррекции нарушений развития детей. Программа коррекционно-развивающей работы	69
2.8.	Рабочая программа воспитания.	78
3.	ОРГАНИЗАЦИОННЫЙ РАЗДЕЛ	
3.1.	Психолого-педагогические условия	112

	реализации Программы	
3.2.	Организация развивающей предметно-пространственной среды	113
3.3.	Описание материально-технического обеспечения Программы	114
3.4.	Примерный перечень литературных, музыкальных, художественных, анимационных и кинематографических произведений.	122
3.5.	Распорядок дня. Организация режимных моментов	137
3.6.	Кадровые условия реализации Программы	141
3.7.	Особенности традиционных событий, мероприятий, праздников. Календарный план воспитательной работы.	142
3.8.	Дополнительный раздел. Краткая презентация	157
3.9.	Комплексно- тематическое планирование лексического цикла	160

1. Адаптированная образовательная программа муниципального бюджетного дошкольного образовательного учреждения детского сада № 19 «Колобок» п. Загорский Минераловодского района (далее - МБДОУ, ДОО) для детей с тяжелыми нарушениями речи (далее – Программа, АОП) разработана в соответствии

с федеральным государственным образовательным стандартом дошкольного образования (утвержден приказом Минобрнауки России от 17 октября 2013 г. № 1155, зарегистрировано в Минюсте России 14 ноября 2013 г., регистрационный № 30384; в редакции приказа Минпросвещения России от 8 ноября 2022 г. № 955, зарегистрировано в Минюсте России 6 февраля 2023 г., регистрационный № 72264) (далее – ФГОС ДО)

и федеральной адаптированной образовательной программой дошкольного образования для обучающихся с ограниченными возможностями (утверждена приказом Минпросвещения России от 24 ноября 2022 г. № 1022, зарегистрировано в Минюсте России 27 января 2023 г., регистрационный № 71149) (далее – ФАОП ДО).

2. Нормативно-правовой основой для разработки Программы являются следующие нормативно-правовые документы:

– Указ Президента Российской Федерации от 7 мая 2018 г. № 204 «О национальных целях и стратегических задачах развития Российской Федерации на период до 2024 года»;

– Указ Президента Российской Федерации от 21 июля 2020 г. № 474 «О национальных целях развития Российской Федерации на период до 2030 года»;

– Указ Президента Российской Федерации от 9 ноября 2022 г. № 809 «Об утверждении основ государственной политики по сохранению и укреплению традиционных российских духовно-нравственных ценностей»

– Федеральный закон от 29 декабря 2012 г. № 273-ФЗ «Об образовании в Российской Федерации»;

– Федеральный закон от 31 июля 2020 г. № 304-ФЗ «О внесении изменений в Федеральный закон «Об образовании в Российской Федерации» по вопросам воспитания обучающихся»;

– Федеральный закон от 24 сентября 2022 г. № 371-ФЗ «О внесении изменений в Федеральный закон «Об образовании в Российской Федерации» и статью 1 Федерального закона «Об обязательных требованиях в Российской Федерации»;

– распоряжение Правительства Российской Федерации от 29 мая 2015 г. № 999-р «Об утверждении Стратегии развития воспитания в Российской Федерации на период до 2025 года»;

– федеральный государственный образовательный стандарт дошкольного образования (утвержден приказом Минобрнауки России от 17 октября 2013 г. № 1155, зарегистрировано в Минюсте России 14 ноября 2013 г., регистрационный № 30384; в редакции приказа Минпросвещения России от 8 ноября 2022 г. №

955, зарегистрировано в Минюсте России 6 февраля 2023 г., регистрационный № 72264);

– федеральная адаптированная образовательная программа дошкольного образования для детей с ограниченными возможностями (утверждена приказом Минпросвещения России от 24 ноября 2022 г. № 1022, зарегистрировано в Минюсте России 27 января 2023 г., регистрационный № 711149);

– Порядок МБДОУ и осуществления образовательной деятельности по основным общеобразовательным программам – образовательным программам дошкольного образования (утверждена приказом Минпросвещения России от 31 июля 2020 года № 373, зарегистрировано в Минюсте России 31 августа 2020 г., регистрационный № 59599);

– Санитарные правила СП 2.4.3648-20 «Санитарно-эпидемиологические требования к организациям воспитания и обучения, отдыха и оздоровления детей и молодёжи (утверждены постановлением Главного государственного санитарного врача Российской Федерации от 28 сентября 2020 г. № 28, зарегистрировано в Минюсте России 18 декабря 2020 г., регистрационный № 61573);

- Авторская программа Нищевой Н.В.;
- Устав МБДОУ детского сада № 19 «Колобок»;
- Программа развития МБДОУ детского сада № 19 «Колобок»;
- Правила приёма на обучение по образовательным программам дошкольного образования в муниципальном бюджетном дошкольном образовательном учреждении детском саду № 19 «Колобок» п. Загорский Минераловодского района, Приказ № 124 од от 14.09.2021 г.;
- Положение о порядке и основаниях перевода, отчисления воспитанников муниципального бюджетного дошкольного образовательного учреждения детского сада № 19 «Колобок» п. Загорский Минераловодского района, Приказ № 99.1 од от 09.08.2020 г.;
- Правила внутреннего распорядка воспитанников муниципального бюджетного дошкольного образовательного учреждения детского сада № 19 «Колобок» п. Загорский Минераловодского района, Приказ № 153 од от 30.12.2020 г.;
- Положение о формах получения образования в муниципальном бюджетном дошкольном образовательном учреждении детском саду № 19 «Колобок» п. Загорский Минераловодского района, Приказ № 38 од от 05.02.2021 г.;
- Положение о внутренней системе оценки качества образования муниципального бюджетного дошкольного образовательного учреждения детского сада № 19 «Колобок» п. Загорский Минераловодского района, Приказ № 59 од от 20.04.2021 г.;
- Положение о планировании воспитательно – образовательного процесса в муниципальном бюджетном дошкольном образовательном учреждении детском саду № 19 «Колобок» п. Загорский Минераловодского района, Приказ № 108 од от 23.08.2021 г.;
- Положение о педагогической диагностике оценки индивидуального развития

детей дошкольного возраста, связанной с оценкой эффективности педагогических действий и лежащей в основе их дальнейшего планирования в муниципальном бюджетном дошкольном образовательном учреждении детском саду № 19 «Колобок» п. Загорский Минераловодского района, Приказ № 108 од от 23.08.2021 г.;

- Положение о режиме занятий муниципального бюджетного дошкольного образовательного учреждения детского сада № 19 «Колобок» п. Загорский Минераловодского района, Приказ № 104 од от 20.08.2021 г.;

- Положение о языке (языках) обучения и воспитания в муниципальном бюджетном дошкольном образовательном учреждении детском саду № 19 «Колобок» п. Загорский Минераловодского района, Приказ № 88 од от 03.09.2018 г.;

- Положение о порядке оформления возникновения, приостановления и прекращения отношений между муниципальным бюджетным дошкольным образовательным учреждением детским садом № 19 «Колобок» п. Загорский Минераловодского района и родителями (законными представителями) несовершеннолетних обучающихся (воспитанников), Приказ № 41 од от 15.02.2021 г.

3. АОП ДО для обучающихся с тяжелыми нарушениями речи (далее- ТНР) разрабатывалась с учетом концептуальных положений общей и коррекционной педагогики, педагогической и специальной психологии и разработана с учетом образовательной программы МБДОУ детского сада № 19 «Колобок» п. Загорский Минераловодского района, в соответствии с Федеральным законом «Об образовании в Российской Федерации», Федеральным государственным образовательным стандартом дошкольного образования (далее – ФГОС ДО), Федеральной адаптированной образовательной программой дошкольного образования для детей с ОВЗ.

Она базируется:

- 1) На современных представлениях лингвистики о языке как важнейшем средстве общения людей, освоения окружающей действительности и познания мира;
- 2) На философской теории познания, теории речевой деятельности: о взаимосвязях языка и мышления, речевой и познавательной деятельности.

В основе Программы лежит психолингвистический подход к речевой деятельности как к многокомпонентной структуре, включающей семантический, синтаксический, лексический, морфологический и фонетический компоненты, предполагающей интенсивный и экстенсивный пути развития и формирование «чувства языка».

Программой предусматривается разностороннее развитие детей, коррекция недостатков в их речевом развитии, а также профилактика вторичных нарушений, развитие личности, мотивации и способностей детей в различных видах деятельности.

АОП ДО для обучающихся с ТНР включает следующие образовательные области:

- Социально-коммуникативное развитие;
- Познавательное развитие;
- Речевое развитие;
- Художественно-эстетическое развитие;
- Физическое развитие.

Воспитанники с тяжелыми нарушениями речи представляют собой сложную разнородную группу, характеризующуюся разной степенью и механизмом нарушения речи, временем его возникновения, разнородным уровнем психофизического развития. Это определяет различные возможности детей в овладении навыками речевого общения.

Дошкольники с ТНР овладевают грамматическими формами словоизменения, словообразования, типами предложений, как правило, в той же последовательности, что и при нормальном речевом развитии. Своеобразие овладения грамматическим строем речи детьми с ТНР проявляется в более медленном темпе усвоения, в дисгармонии развитии морфологической и синтаксической системы языка, семантических формально-языковых компонентов, в искажении общей картины речевого развития.

При включении ребенка с речевыми нарушениями в образовательный процесс дошкольной образовательной МБДОУ обязательным условием является организация его систематического, адекватного, непрерывного психолого-медико-педагогического сопровождения. Реализация данного условия возможна благодаря имеющейся в Российской Федерации системы психолого-медико-педагогической помощи дошкольникам с ТНР.

4. По своему организационно-управленческому статусу Программа обладает модульной структурой. (ПУНКТЫ 5,6 ФАОП ДО).

Содержание Программы в соответствии с требованиями Стандарта включает три основных раздела – целевой, содержательный и организационный.

Целевой раздел Программы включает пояснительную записку и планируемые результаты освоения Программы, определяет ее цели и задачи, принципы и подходы к формированию Программы, планируемые результаты ее освоения в виде целевых ориентиров.

Содержательный раздел Программы включает описание образовательной деятельности по пяти образовательным областям:

- социально-коммуникативное развитие;
- познавательное развитие;
- речевое развитие;
- художественно-эстетическое развитие;
- физическое развитие;

Формы, способы, методы и средства реализации программы, которые отражают аспекты образовательной среды:

- предметно-пространственная развивающая образовательная среда; характер взаимодействия с педагогическим работником;
- характер взаимодействия с другими детьми;
- система отношений ребенка к миру, к другим людям, к себе самому; содержание образовательной деятельности по профессиональной коррекции нарушений развития обучающихся (программу коррекционно-развивающей работы).

Программа определяет базовое содержание образовательных областей с учетом возрастных и индивидуальных особенностей обучающихся в различных видах деятельности, таких как:

1. Предметная деятельность.
2. Игровая (сюжетно-ролевая игра, игра с правилами и другие виды игры).
3. Коммуникативная (общение и взаимодействие с педагогическим работником и другими детьми).

4. Познавательно-исследовательская (исследование и познание природного и социального миров в процессе наблюдения и взаимодействия с ними), а также такими видами активности ребенка, как:

- восприятие художественной литературы и фольклора;
- самообслуживание и элементарный бытовой труд (в помещении и на улице);
- конструирование из разного материала, включая конструкторы, модули, бумагу, природный и иной материал;
- изобразительная (рисование, лепка, аппликация);
- музыкальная (восприятие и понимание смысла музыкальных произведений, пение, музыкально-ритмические движения, игры на детских музыкальных инструментах);
- двигательная (овладение основными движениями) форма активности ребенка.

Содержательный раздел Программы включает описание коррекционно-развивающей работы, обеспечивающей адаптацию и интеграцию детей с тяжелыми нарушениями речи в общество.

Программа коррекционно-развивающей работы:

1. Является неотъемлемой частью федеральной адаптированной основной образовательной программы дошкольного образования обучающихся с ТНР в условиях дошкольных образовательных групп комбинированной и компенсирующей направленности.
2. Обеспечивает достижение максимальной реализации реабилитационного потенциала.
3. Учитывает особые образовательные потребности обучающихся раннего и дошкольного возраста с ТНР, удовлетворение которых открывает возможность общего образования.

Программа обеспечивает планируемые результаты дошкольного образования обучающихся раннего и дошкольного возраста с ТНР в условиях дошкольных образовательных групп комбинированной и компенсирующей направленности.

Организационный раздел программы содержит психолого-педагогические условия, обеспечивающие развитие ребенка с ТНР, особенности МБДОУ развивающей предметно-пространственной среды, федеральный календарный план воспитательной работы с перечнем основных государственных и народных праздников, памятных дат в календарном плане воспитательной работы МБДОУ.

I. ЦЕЛЕВОЙ РАЗДЕЛ

1.1. ПОЯСНИТЕЛЬНАЯ ЗАПИСКА

1.1.1 Цели, задачи Программы (ПУНКТ 10 ФАОП ДО)

АОП ДО для обучающихся с ТНР (далее – Программа) предназначена для специалистов и педагогов муниципального бюджетного дошкольного образовательного учреждения детского сада №19 п. Загорский Минераловодского района, в котором воспитываются дети с тяжелыми нарушениями речи (далее - дети с ТНР).

Цель реализации Программы: обеспечение условий для дошкольного образования, определяемых общими и особыми потребностями обучающегося раннего и дошкольного возраста с ТНР, индивидуальными особенностями его развития и состояния здоровья.

Программа содействует взаимопониманию и сотрудничеству между людьми, способствует реализации прав обучающихся дошкольного возраста на получение доступного и качественного образования, обеспечивает развитие способностей каждого ребенка, формирование и развитие личности ребенка в соответствии с принятыми в семье и обществе духовно-нравственными и социокультурными ценностями в целях интеллектуального, духовно-нравственного, творческого и физического развития человека, удовлетворения его образовательных потребностей и интересов.

Задачи Программы:

реализация содержания АОП ДО;

коррекция недостатков психофизического развития обучающихся с ТНР;

охрана и укрепление физического и психического здоровья обучающихся с ТНР, в том числе их эмоционального благополучия;

обеспечение равных возможностей для полноценного развития ребенка с ТНР в период дошкольного образования независимо от места проживания, пола, нации, языка, социального статуса;

создание благоприятных условий развития в соответствии с их возрастными, психофизическими и индивидуальными особенностями, развитие способностей и творческого потенциала каждого ребенка с ТНР как субъекта отношений с педагогическим работником, родителями (законными представителями), другими детьми;

объединение обучения и воспитания в целостный образовательный процесс на основе духовно-нравственных и социокультурных ценностей, принятых в обществе правил и норм поведения в интересах человека, семьи, общества;

формирование общей культуры личности обучающихся с ТНР, развитие их социальных, нравственных, эстетических, интеллектуальных, физических качеств, инициативности, самостоятельности и ответственности ребенка, формирование предпосылок учебной деятельности;

формирование социокультурной среды, соответствующей психофизическим и индивидуальным особенностям развития обучающихся с ТНР;

обеспечение психолого-педагогической поддержки родителей (законных представителей) и повышение их компетентности в вопросах развития, образования, реабилитации (абилитации), охраны и укрепления здоровья обучающихся с ТНР;

обеспечение преемственности целей, задач и содержания дошкольного и начального общего образования.

1.1.2. Принципы и подходы Программы (ПУНКТ 10 ФАОП ДО).

В соответствии со Стандартом Программа построена на следующих **принципах**:

1. Поддержка разнообразия детства.
2. Сохранение уникальности и самоценности детства как важного этапа в общем развитии человека.
3. Позитивная социализация ребенка.
4. Личностно-развивающий и гуманистический характер взаимодействия педагогических работников и родителей (законных представителей), педагогических и иных работников МБДОУ) и обучающихся.
5. Содействие и сотрудничество обучающихся и педагогических работников, признание ребенка полноценным участником (субъектом) образовательных отношений.
6. Сотрудничество МБДОУ с семьей.
7. Возрастная адекватность образования. Данный принцип предполагает подбор образовательными организациями содержания и методов дошкольного образования в соответствии с возрастными особенностями обучающихся.

Специфические принципы и подходы к формированию АОП ДО для обучающихся с ТНР (ПУНКТ 10.3.3. ФАОП ДО):

1. Сетевое взаимодействие с организациями социализации, образования, охраны здоровья и другими партнерами, которые могут внести вклад в развитие и образование обучающихся: Организация устанавливает партнерские отношения не только с семьями обучающихся, но и с другими организациями и лицами, которые могут способствовать удовлетворению особых образовательных потребностей обучающихся с ТНР, оказанию психолого-педагогической и (или) медицинской поддержки в случае необходимости (Центр психолого-педагогической, медицинской и социальной помощи).

2. Индивидуализация образовательных программ дошкольного образования обучающихся с ТНР: предполагает такое построение образовательной деятельности, которое открывает возможности для индивидуализации образовательного процесса и учитывает его интересы, мотивы, способности и психофизические особенности.

3. Развивающее вариативное образование: принцип предполагает, что содержание образования предлагается ребенку через разные виды деятельности с учетом зон актуального и ближайшего развития ребенка, что способствует развитию, расширению как явных, так и скрытых возможностей ребенка.

4. Полнота содержания и интеграция отдельных образовательных областей: в соответствии со Стандартом Программа предполагает всестороннее социально-коммуникативное, познавательное, речевое, художественно-эстетическое и физическое развитие обучающихся посредством различных видов детской активности. Деление Программы на образовательные области не означает, что каждая образовательная область осваивается ребенком по отдельности, в форме изолированных занятий по модели школьных предметов. Между отдельными разделами Программы существуют многообразные взаимосвязи: познавательное развитие обучающихся с ТНР тесно связано с речевым и социально-коммуникативным, художественно-эстетическое - с познавательным и речевым. Содержание образовательной деятельности в каждой области тесно связано с другими областями. Такая организация образовательного процесса соответствует особенностям развития обучающихся с ТНР дошкольного возраста;

5. Инвариантность ценностей и целей при вариативности средств реализации и достижения целей Программы: Стандарт и Программа задают инвариантные ценности и ориентиры, с учетом которых Организация должна разработать свою адаптированную

образовательную программу. При этом за Организацией остаётся право выбора способов их достижения, выбора образовательных программ, учитывающих разнородность состава групп обучающихся, их психофизических особенностей, запросов родителей (законных представителей).

1.1.3. Значимые для разработки и реализации Программы характеристики

Основные участники реализации Программы: педагоги, дети дошкольного возраста - воспитанники групп компенсирующей и комбинированной направленности для детей с нарушениями речи, родители (законные представители).

Социальными заказчиками реализации Программы как комплекса образовательных услуг выступают, в первую очередь, родители (законные представители) обучающихся, как гаранты реализации прав ребенка на уход, присмотр и оздоровление, воспитание и обучение.

Особенности разработки Программы:

- условия, созданные в МБДОУ для реализации целей и задач Программы;
- социальный заказ родителей (законных представителей);
- детский контингент;
- кадровый состав педагогических работников;
- культурно-образовательные особенности МБДОУ детского сада № 19 «Колобок»
- климатические особенности;
- взаимодействие с социумом.

Продолжительность пребывания детей в ДОУ -10,5 часов.

МБДОУ работает в следующем режиме: пятидневная рабочая неделя в режиме функционирования полного дня (10,5 часового пребывания) с понедельника по пятницу с 07:00 ч. до 17:30 ч., выходные дни суббота, воскресенье и праздничные дни, установленные законодательством Российской Федерации.

В ДОУ функционируют 6 групп.

Возрастная категория	Направленность групп	Количество групп	Предельная наполняемость группы
От 1.5 до 3-х лет	Общеразвивающая	1	20
От 3-х до 4-х лет	Общеразвивающая	1	24
От 4-х до 5-ти лет	Общеразвивающая	1	24
От 5-ти до 6-ти лет	Компенсирующая для детей с тяжёлыми нарушениями речи	1	10
От 6 –ти до 8 –ми лет	Общеразвивающая	1	24
От 6 –ти до 8 –ми лет	Компенсирующая для детей с тяжёлыми нарушениями речи	1	10
ВСЕГО		6	до 112

Характеристика семей воспитанников по составу

Состав семьи	Количество семей	Процент от общего количества семей воспитанников
Полная	98	93,3 %
Неполная с матерью	6	5,7%

Неполная с отцом	0	0
Оформлено опекунов	1	0,9%

Характеристика семей воспитанников по количеству детей

Количество детей в семье	Количество семей	Процент от общего количества семей воспитанников
Один ребенок	29	26,6 %
Два ребенка	50	45,8%
Три ребенка и более	19	17.4%

Характеристика окружающего социума.

Ближайшее окружение детского сада:

- Муниципальное казенное образовательное учреждение СОШ № 18;
- Муниципальное бюджетное дошкольное образовательное учреждение детский сад № 3 «Тополек»;
- МБУЗ «Детская городская поликлиника»;
- МБУК «Детская библиотека».

Специалисты МБУЗ «Детская городская поликлиника» обеспечивают профессиональное медицинское обслуживание детей и сотрудников детского сада, проводят мониторинг уровня здоровья детей, лечебно-профилактические мероприятия с детьми, консультации для родителей.

Взаимодействие с МБОУ СОШ № 18 обеспечивает преемственность дошкольного и начального школьного образования.

Совместно с МБУК «Детская библиотека» детский сад проводит литературные и культурно-познавательные мероприятия.

ДОУ также взаимодействует с СКИРО ПК и ПРО, городской психолого – медико-педагогической комиссией, детской школой искусств, ГИББД.

Организационно-педагогические условия МБДОУ, характеристика педагогов.

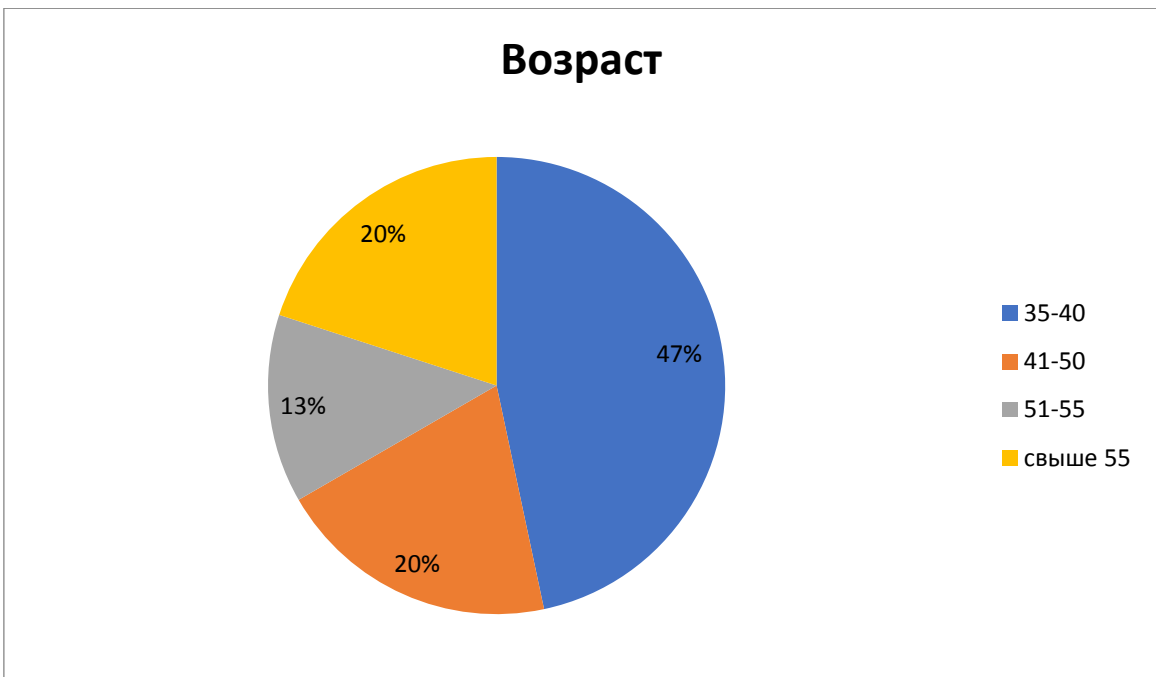
Общее количество педагогических работников – 14 человек (заведующая детским садом, старший воспитатель, 8 воспитателей, 1 музыкальный руководителя, 1 инструктор по физической культуре, 2 учителя-логопеда).

Работник с медицинским образованием – 1 человек.

Укомплектованность кадрами:

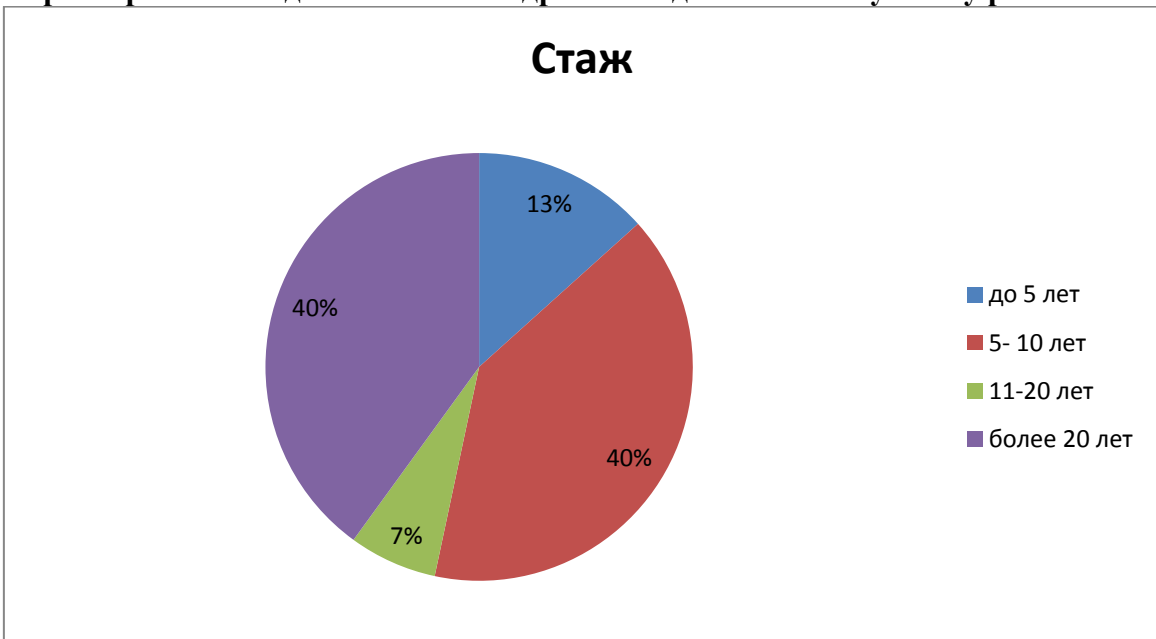
- воспитателями – на 100%;
- помощниками воспитателей – на 100%;
- обслуживающим персоналом – 100%.

Возрастной состав педагогических кадров (%)



47 % (7 педагогов до 40 лет) от педагогического коллектива - молодые педагоги. Очевиден творческий, инициативный, работоспособный, активный потенциал педагогического коллектива.

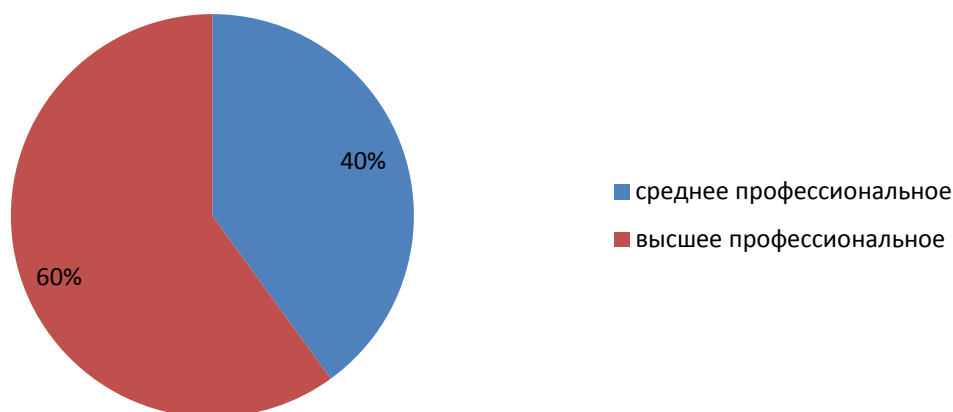
Характеристика педагогических кадров по педагогическому стажу работы



93 % педагогических работников имеют стаж работы более 5 лет, что позволяет говорить о росте уровня профессиональной компетенции педагогов ДОУ.

Характеристика педагогических кадров по образованию

Образование



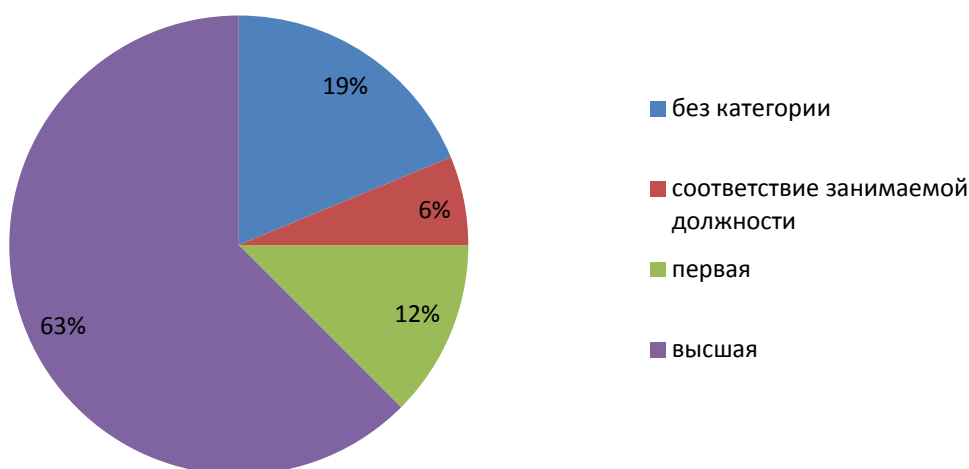
60% педагогов имеет высшее образование.

Образовательный уровень педагогических кадров ДООУ увеличился за счёт увеличения педагогов с высшим образованием.

Педагоги имеют профильное образование.

Характеристика педагогических кадров по квалификационным категориям

Квалификационная категория



В педагогическом коллективе хороший уровень мотивации педагогов на прохождение аттестации на первую и высшую квалификационную категорию. 63 % аттестованы на высшую категорию, 12% на – первую.

1.1.3. Специфика национальных, социокультурных и иных условий, в которых осуществляется образовательная деятельность:

Национально-культурные особенности:

Ставропольский край исторически сложился как полиэтничный регион. При отмечающемся росте полиэтничности Ставропольский край - край преимущественно с русским населением. Русская ментальность, культура и язык определяют основные социокультурные характеристики Ставропольского края.

Климатические особенности:

Климат Ставропольского края отличается от погодных условий в других регионах Российской Федерации. Край расположен на северном склоне Большого Кавказа, в центральной части Предкавказья. Климат Ставропольского края - умеренный континентальный. Типичная особенность Ставропольского климата - сильные потоки ветра. Осадки по районам края распределены неравномерно, ведь здесь соседствует различный рельеф - горная местность и степи. В горах осадков больше и температура воздуха ниже, чем на равнинной местности. Климат Ставропольского края по районам заметно отличается. В целом климат здесь комфортный. Максимально чистый воздух в сочетании с мягкой зимой и умеренным летом. В отличие от центральных регионов, лето в Минеральных Водах наступает в начале мая, а весну местные жители встречают уже в феврале. Конечно, погода тоже переменчивая. Несмотря на это, лето в регионе стабильно теплое, иногда жаркое. Знаменито Ставрополье своими рекреационными ресурсами. Здесь есть заказники, памятники природы, зоологические, ботанические сады, курорты Минеральных Вод. Его называют эколого-курортным регионом.

Социально-демографические особенности:

Демографическая проблема требует пристального внимания на федеральном, региональном и местном уровнях.

В Ставропольском крае наблюдается естественная убыль и миграционный отток населения.

В крае на демографическую ситуацию негативно влияют ухудшение соотношения полов (преобладание женщин на 15%), сокращение числа женщин репродуктивного возраста.

В миграционном процессе высокий отток сельских жителей в города (35,2%).

Заметные изменения происходят в возрастном составе населения. Население принято считать старым, если тех, кому 60 и более лет, насчитывается 12% от общего количества населения, а тех, кому 65 и далее – свыше 7%. Сейчас в крае 20,3% шестидесятилетних и старше, а тех, кто преодолел 65-летний рубеж – уже 13,7% к численности населения Ставрополья.

1.1.4. Характеристики особенностей развития детей дошкольного возраста (АОП в МБДОУ реализуется, начиная со старшего возраста)

1) Старшая группа (шестой год жизни)

Росто-весовые характеристики

Средний вес у мальчиков изменяется от 19,7 кг в пять лет до 21,9 кг в шесть лет, у девочек – от 18,5 кг в пять лет до 21,3 кг в шесть лет. Средняя длина тела у мальчиков от 110,4 см в пять лет до 115,9 см в шесть лет, у девочек – от 109,0 см в пять лет до 115,7 см в шесть лет.

Функциональное созревание

Развитие центральной нервной и опорно-двигательной систем, зрительно-моторной координации позволяет ребенку значительно расширить доступный набор двигательных стереотипов.

Психические функции. В период от пяти до шести лет детям доступно опосредованное запоминание. Эффективность запоминания с помощью внешних средств (картинок, пиктограмм) может возрастать в 2 раза. В старшем дошкольном возрасте продолжает развиваться образное мышление. Дети способны не только решить задачу в наглядном плане, но и совершить преобразования объекта, указать, в какой последовательности объекты вступают во взаимодействие и т.д. Эгоцентризм детского мышления сохраняется. Основой развития мыслительных способностей в данном возрасте является наглядно-схематическое мышление, начинают развиваться основы логического мышления. Формируются обобщения, что является основой словесно-логического мышления. Интенсивно формируется творческое воображение. Наряду с образной креативностью, интенсивно развивается и вербальная креативность по параметрам беглости, гибкости, оригинальности и разработанности. Увеличивается устойчивость,

распределение, переключаемость внимания. Развитие речи идет в направлении развития словаря, грамматической стороны речи, связной речи, ребенку доступен фонематический анализ слова, что является основой для освоения навыков чтения. Проявляется любознательность ребенка, расширяется круг познавательных интересов. Складывается первичная картина мира.

Детские виды деятельности. У детей шестого года жизни отмечается существенное расширение регулятивных способностей поведения, за счет усложнения системы взаимоотношений со взрослыми и со сверстниками. Творческая сюжетно-ролевая игра имеет сложную структуру. В игре могут принимать участие несколько детей (до 5-6 человек). Дети шестого года жизни могут планировать и распределять роли до начала игры и строят свое поведение, придерживаясь роли. Игровое взаимодействие сопровождается речью, соответствующей взятой роли по содержанию и интонационно. Нарушение логики игры не принимается и обосновывается. При распределении ролей могут возникать конфликты, связанные с субординацией ролевого поведения, а также нарушением правил. Сюжеты игр становятся более разнообразными, содержание игр определяется логикой игры и системой правил.

Интенсивно развиваются продуктивные виды деятельности, которые способствуют развитию творческого воображения и самовыражения ребенка.

Детям доступны рисование, конструирование, лепка, аппликация по образцу, условию и по замыслу самого ребенка. Необходимо отметить, что сюжетно-ролевая игра и продуктивные виды деятельности в пять-шесть лет приобретают целостные формы поведения, где требуется целеполагание, планирование деятельности, осуществление действий, контроль и оценка. Продуктивные виды деятельности могут осуществляться в ходе совместной деятельности.

Коммуникация и социализация. В общении со взрослыми интенсивно формируются внеситуативно-познавательная и внеситуативно-личностная форма общения. У детей формируется потребность в самоутверждении через возможность соответствовать нормам, правилам, ожиданиям, транслируемым со стороны взрослых. Со сверстниками начинает формироваться внеситуативно-деловая форма общения, что определяется возрастающим интересом к личности сверстника, появляются избирательные отношения, чувство привязанности к определенным детям, дружба. Характер межличностных отношений отличает выраженный интерес по отношению к сверстнику, высокую значимость сверстника, возрастанием просоциальных форм поведения. Детские группы характеризуются стабильной структурой взаимоотношений между детьми.

Саморегуляция. В период от пяти до шести лет начинают формироваться устойчивые представления о том, «что такое хорошо» и «что такое плохо», которые становятся внутренними регуляторами поведения ребенка. Формируется произвольность поведения, социально значимые мотивы начинают управлять личными мотивами.

Личность и самооценка. Складывается первая иерархия мотивов. Формируется дифференцированность самооценки. Преобладает высокая, неадекватная самооценка. Ребенок стремится к сохранению позитивной самооценки.

2) Подготовительная к школе группа (седьмой год жизни)

Росто-весовые характеристики

Средний вес мальчиков к семи годам достигает 24,9 кг, девочек – 24,7 кг. Средняя длина тела у мальчиков к семи годам достигает 123,9, у девочек – 123,6 см.

В период от пяти до семи лет наблюдается выраженное увеличение скорости роста тела ребенка в длину («полуростовой скачок роста»), причем конечности в это время растут быстрее, чем туловище. Изменяются кости, формирующие облик лица.

Функциональное созревание

Уровень развития костной и мышечной систем, наработка двигательных стереотипов отвечают требованиям длительных подвижных игр. Скелетные мышцы детей

этого возраста хорошо приспособлены к длительным, но не слишком высоким по точности и мощности нагрузкам.

Качественные изменения в развитии телесной сферы ребенка (полуростовой скачок) отражает существенные изменения в центральной нервной системе. К шести-семи годам продолжительность необходимого сна составляет 9-11 часов, при этом длительность цикла сна возрастает до 60-70 минут, по сравнению с 45-50 минутами у детей годовалого возраста, приближаясь к 90 минутам, характерным для сна детей старшего возраста и взрослых.

Важнейшим признаком морфофункциональной зрелости становится формирование тонкой биомеханики работы кисти ребенка. К этому возрасту начинает формироваться способность к сложным пространственным программам движения, в том числе к такой важнейшей функции как письмо – отдельные элементы письма объединяются в буквы и слова.

К пяти-шести годам в значительной степени развивается глазомер. Дети называют более мелкие детали, присутствующие в изображении предметов, могут дать оценку предметов в отношении их красоты, комбинации тех или иных черт.

Процессы возбуждения и торможения становятся лучше сбалансированными. К этому возрасту значительно развиваются такие свойства нервной системы, как сила, подвижность, уравновешенность. В то же время все эти свойства нервных процессов характеризуются неустойчивостью, высокой истощаемостью нервных центров.

Психические функции. К шести-семи годам особую значимость приобретает процесс формирования «взрослых» механизмов восприятия. Формируется способность дифференцировать слабо различающиеся по физическим характеристикам и редко появляющиеся сенсорные стимулы. Качественные перестройки нейрофизиологических механизмов МБДОУ системы восприятия позволяют рассматривать этот период как *сенситивный* для становления когнитивных функций, в первую очередь произвольного внимания и памяти. Время сосредоточенного внимания, работы без отвлечений по инструкции достигает 10-15 минут.

Детям становятся доступны формы опосредованной памяти, где средствами могут выступать не только внешние объекты (картинки, пиктограммы), но и некоторые мыслительные операции (классификация). Существенно повышается роль словесного мышления, как основы умственной деятельности ребенка, все более обособляющегося от мышления предметного, наглядно-образного. Формируются основы словесно-логического мышления, логические операции классификации, сериации, сравнения. Продолжают развиваться навыки обобщения и рассуждения, но они еще ограничиваются наглядными признаками ситуации. Увеличивается длительность произвольного внимания (до 30 минут). Развитие речи характеризуется правильным произношением всех звуков родного языка, правильным построением предложений, способностью составлять рассказ по сюжетным и последовательным картинкам. В результате правильно организованной образовательной работы у детей развивается диалогическая и некоторые виды монологической речи, формируются предпосылки к обучению чтению. Активный словарный запас достигает 3,5 - 7 тысяч слов.

Детские виды деятельности. Процессуальная сюжетно-ролевая игра сменяется результативной игрой (игры с правилами, настольные игры). Игровое пространство усложняется. Система взаимоотношений в игре усложняется, дети способны отслеживать поведение партнеров по всему игровому пространству и менять свое поведение в зависимости от места в нем.

Продуктивные виды деятельности выступают как самостоятельные формы целенаправленного поведения. Рисунки приобретают более детализированный характер, обогащается их цветовая гамма. Дети подготовительной к школе группы в значительной степени осваивают конструирование из различного строительного материала. Они свободно владеют обобщенными способами анализа как изображений, так и построек; не

только анализируют основные конструктивные особенности различных деталей, но и определяют их форму на основе сходства со знакомыми им объемными предметами. Способны выполнять различные по степени сложности постройки как по собственному замыслу, так и по условиям.

Коммуникация и социализация. В общении со взрослыми интенсивно проявляется внеситуативно-личностная форма общения. В общении со сверстниками преобладает внеситуативно-деловая форма общения. Характер межличностных отношений отличается выраженным интересом по отношению к сверстнику, высокую значимость сверстника, возрастание просоциальных форм поведения, феномен детской дружбы, активно проявляется эмпатия, сочувствие, содействие, сопереживание. Детские группы характеризуются стабильной структурой взаимоотношений между детьми.

Саморегуляция. Формируется соподчинение мотивов. Социально значимые мотивы регулируют личные мотивы, «надо» начинает управлять «хочу». Выражено стремление ребенка заниматься социально значимой деятельностью. Происходит «потеря непосредственности» (по Л.С. Выготскому), поведение ребенка опосредуется системой внутренних норм, правил и представлений. Формируется система реально действующих мотивов, связанных с формированием социальных эмоций, актуализируется способность к «эмоциональной коррекции» поведения. Постепенно формируются предпосылки к произвольной регуляции поведения по внешним инструкциям. От преобладающей роли эмоциональных механизмов регуляции постепенно намечается переход к рациональным, волевым формам.

Личность и самооценка. Складывается иерархия мотивов. Формируется дифференцированность самооценки и уровень притязаний. Преобладает высокая, неадекватная самооценка. Ребенок стремится к сохранению позитивной самооценки. Формируются внутренняя позиция школьника; гендерная и полоролевая идентичность, основы гражданской идентичности (представление о принадлежности к своей семье, национальная, религиозная принадлежность, соотнесение с названием своего места жительства, со своей культурой и страной); первичная картина мира, которая включает представление о себе, о других людях и мире в целом, чувство справедливости.

1.2. Планируемые результаты освоения программы (пункт 10.4 ФАОП ДО)

В соответствии со Стандартом специфика дошкольного детства и системные особенности дошкольного образования делают неправомерными требования от ребенка дошкольного возраста конкретных образовательных достижений. Поэтому результаты освоения Программы представлены в виде целевых ориентиров дошкольного образования и представляют собой возрастные характеристики возможных достижений ребенка с ТНР к концу дошкольного образования.

Реализация образовательных целей и задач Программы направлена на достижение целевых ориентиров дошкольного образования, которые описаны как основные характеристики развития ребенка с ТНР. Они представлены в виде изложения возможных достижений обучающихся на разных возрастных этапах дошкольного детства.

1.2.1. Целевые ориентиры реализации АОП ДО для обучающихся с ТНР (ПУНКТ ФАОП ДО).

В соответствии с особенностями психофизического развития ребенка с ТНР, планируемые результаты освоения Программы предусмотрены в ряде целевых ориентиров.

1.2.1.1. Целевые ориентиры освоения Программы детьми среднего дошкольного возраста с ТНР.

К концу данного возрастного этапа ребенок:

- 1) проявляет мотивацию к занятиям, попытки планировать (с помощью педагогического работника) деятельность для достижения какой-либо (конкретной) цели;
- 2) понимает и употребляет слова, обозначающие названия предметов, действий, признаков, состояний, свойств, качеств;

- 3) использует слова в соответствии с коммуникативной ситуацией;
- 4) различает разные формы слов (словообразовательные модели и грамматические формы);
- 5) использует в речи сложносочиненные предложения с сочинительными союзами;
- 6) пересказывает (с помощью педагогического работника) небольшую сказку, рассказ, с помощью педагогического работника рассказывает по картинке;
- 7) составляет описательный рассказ по вопросам (с помощью педагогического работника), ориентируясь на игрушки, картинки, из личного опыта;
- 8) владеет простыми формами фонематического анализа;
- 9) использует различные виды интонационных конструкций;
- 10) выполняет взаимосвязанные ролевые действия, изображающие социальные функции людей, понимает и называет свою роль;
- 11) использует в ходе игры различные натуральные предметы, их модели, предметы-заместители;
- 12) передает в сюжетно-ролевых и театрализованных играх различные виды социальных отношений;
- 13) стремится к самостоятельности, проявляет относительную независимость от педагогического работника;
- 14) проявляет доброжелательное отношение к детям, педагогическим работникам, оказывает помощь в процессе деятельности, благодарит за помощь;
- 15) занимается различными видами детской деятельности, не отвлекаясь, в течение некоторого времени (не менее 15 мин.);
- 16) устанавливает причинно-следственные связи между условиями жизни, внешними и функциональными свойствами в животном и растительном мире на основе наблюдений и практического экспериментирования;
- 17) осуществляет "пошаговое" планирование с последующим словесным отчетом о последовательности действий сначала с помощью педагогического работника, а затем самостоятельно;
- 18) имеет представления о времени на основе наиболее характерных признаков (по наблюдениям в природе, по изображениям на картинках); узнает и называет реальные явления и их изображения: времена года и части суток;
- 19) использует схему для ориентировки в пространстве;
- 20) владеет ситуативной речью в общении с другими детьми и с педагогическим работником, элементарными коммуникативными умениями, взаимодействует с окружающими, используя речевые и неречевые средства общения;
- 21) может самостоятельно получать новую информацию (задает вопросы, экспериментирует);
- 22) в речи употребляет все части речи, кроме причастий и деепричастий, проявляет словотворчество;
- 23) сочиняет небольшую сказку или историю по теме, рассказывает о своих впечатлениях, высказывается по содержанию литературных произведений (с помощью педагогического работника и самостоятельно);
- 24) изображает предметы с деталями, появляются элементы сюжета, композиции;
- 25) положительно эмоционально относится к изобразительной деятельности, ее процессу и результатам, знает материалы и средства, используемые в процессе изобразительной деятельности, их свойства;
- 26) знает основные цвета и их оттенки;
- 27) сотрудничает с другими детьми в процессе выполнения коллективных работ;
- 28) внимательно слушает музыку, понимает и интерпретирует выразительные средства музыки, проявляя желание самостоятельно заниматься музыкальной деятельностью;
- 29) выполняет двигательные цепочки из трех-пяти элементов;

- 30) выполняет общеразвивающие упражнения, ходьбу, бег в заданном темпе;
- 31) описывает по вопросам педагогического работника свое самочувствие, может привлечь его внимание в случае плохого самочувствия, боли;
- 32) самостоятельно умывается, следит за своим внешним видом, соблюдает культуру поведения за столом, одевается и раздевается, ухаживает за вещами личного пользования.

1.2.1.1. Целевые ориентиры на этапе завершения освоения Программы.

К концу данного возрастного этапа ребенок:

- 1) обладает сформированной мотивацией к школьному обучению;
- 2) усваивает значения новых слов на основе знаний о предметах и явлениях окружающего мира;
- 3) употребляет слова, обозначающие личностные характеристики, многозначные;
- 4) умеет подбирать слова с противоположным и сходным значением;
- 5) правильно употребляет основные грамматические формы слова;
- 6) составляет различные виды описательных рассказов (описание, повествование, с элементами рассуждения) с соблюдением цельности и связности высказывания, составляет творческие рассказы;
- 7) владеет простыми формами фонематического анализа, способен осуществлять сложные формы фонематического анализа (с постепенным переводом речевых умений во внутренний план), осуществляет операции фонематического синтеза;
- 8) осознает слоговое строение слова, осуществляет слоговой анализ и синтез слов (двухсложных с открытыми, закрытыми слогами, трехсложных с открытыми слогами, односложных);
- 9) правильно произносит звуки (в соответствии с онтогенезом);
- 10) владеет основными видами продуктивной деятельности, проявляет инициативу и самостоятельность в разных видах деятельности: в игре, общении, конструировании;
- 11) выбирает род занятий, участников по совместной деятельности, избирательно и устойчиво взаимодействует с детьми;
- 12) участвует в коллективном создании замысла в игре и на занятиях;
- 13) передает как можно более точное сообщение другому, проявляя внимание к собеседнику;
- 14) регулирует свое поведение в соответствии с усвоенными нормами и правилами, проявляет кооперативные умения в процессе игры, соблюдая отношения партнерства, взаимопомощи, взаимной поддержки;
- 15) отстаивает усвоенные нормы и правила перед ровесниками и педагогическим работником, стремится к самостоятельности, проявляет относительную независимость от педагогического работника;
- 16) использует в играх знания, полученные в ходе экскурсий, наблюдений, знакомства с художественной литературой, картинным материалом, народным творчеством, историческими сведениями, мультфильмами;
- 17) использует в процессе продуктивной деятельности все виды словесной регуляции: словесного отчета, словесного сопровождения и словесного планирования деятельности;
- 18) устанавливает причинно-следственные связи между условиями жизни, внешними и функциональными свойствами в животном и растительном мире на основе наблюдений и практического экспериментирования;
- 19) определяет пространственное расположение предметов относительно себя, геометрические фигуры;
- 20) владеет элементарными математическими представлениями: количество в пределах десяти, знает цифры 0, 1-9, соотносит их с количеством предметов, решает простые арифметические задачи устно, используя при необходимости в качестве счетного материала символические изображения;

- 21) определяет времена года, части суток;
- 22) самостоятельно получает новую информацию (задает вопросы, экспериментирует);
- 23) пересказывает литературные произведения, составляет рассказ по иллюстративному материалу (картинкам, картинам, фотографиям), содержание которых отражает эмоциональный, игровой, трудовой, познавательный опыт обучающихся;
- 24) составляет рассказы по сюжетным картинкам и по серии сюжетных картинок, используя графические схемы, наглядные опоры;
- 25) составляет с помощью педагогического работника небольшие сообщения, рассказы из личного опыта;
- 26) владеет предпосылками овладения грамотой;
- 27) стремится к использованию различных средств и материалов в процессе изобразительной деятельности;
- 28) имеет элементарные представления о видах искусства, понимает доступные произведения искусства (картины, иллюстрации к сказкам и рассказам, народная игрушка), воспринимает музыку, художественную литературу, фольклор;
- 29) проявляет интерес к произведениям народной, классической и современной музыки, к музыкальным инструментам;
- 30) сопереживает персонажам художественных произведений;
- 31) выполняет основные виды движений и упражнения по словесной инструкции педагогических работников: согласованные движения, а также разноименные и разнонаправленные движения;
- 32) осуществляет элементарное двигательное и словесное планирование действий в ходе спортивных упражнений;
- 33) знает и подчиняется правилам подвижных игр, эстафет, игр с элементами спорта;
- 34) владеет элементарными нормами и правилами здорового образа жизни (в питании, двигательном режиме, закаливании, при формировании полезных привычек).

1.3. Развивающее оценивание качества образовательной деятельности по Программе (ПУНКТ 10.5 ФАОП ДО).

Оценивание качества образовательной деятельности, осуществляемой МБДОУ по Программе, представляет собой важную составную часть данной образовательной деятельности, направленную на ее усовершенствование.

Концептуальные основания такой оценки определяются требованиями **Федерального закона** от 29 декабря 2012 г. N 273-ФЗ "Об образовании в Российской Федерации"², а также **Стандарта**, в котором определены государственные гарантии качества образования.

Оценивание качества, то есть оценивание соответствия образовательной деятельности, реализуемой МБДОУ, заданным требованиям **Стандарта** и Программы в дошкольном образовании обучающихся с ТНР, направлено в первую очередь на оценивание созданных МБДОУ условий в процессе образовательной деятельности.

Программой не предусматривается оценивание качества образовательной деятельности МБДОУ на основе достижения детьми с ТНР планируемых результатов освоения Программы.

Целевые ориентиры, представленные в Программе:

- не подлежат непосредственной оценке;
- не являются непосредственным основанием оценки как итогового, так и промежуточного уровня развития обучающихся с ТНР;
- не являются основанием для их формального сравнения с реальными достижениями обучающихся с ТНР;

- не являются основой объективной оценки соответствия, установленным требованиям образовательной деятельности и подготовки обучающихся;
- не являются непосредственным основанием при оценке качества образования.

Степень реального развития обозначенных целевых ориентиров и способности ребенка их проявлять к моменту перехода на следующий уровень образования могут существенно варьировать у разных обучающихся в силу различий в условиях жизни и индивидуальных особенностей развития конкретного ребенка.

Программа строится на основе общих закономерностей развития личности обучающихся дошкольного возраста, с ТНР с учетом сенситивных периодов в развитии. Обучающиеся с различными недостатками в физическом и (или) психическом развитии могут иметь качественно неоднородные уровни двигательного, речевого, познавательного и социального развития личности, поэтому целевые ориентиры Программы учитывают не только возраст ребенка, но и уровень развития его личности, степень выраженности различных нарушений, а также индивидуально-типологические особенности развития ребенка.

Программой предусмотрена система мониторинга динамики развития обучающихся, динамики их образовательных достижений, основанная на методе наблюдения и включающая:

- 1) педагогические наблюдения, педагогическую диагностику, связанную с оценкой эффективности педагогических действий с целью их дальнейшей оптимизации;
- 2) детские портфолио, фиксирующие достижения ребенка в ходе образовательной деятельности;
- 3) карты развития ребенка с ТНР;
- 4) различные шкалы индивидуального развития ребенка с ТНР.

В соответствии со Стандартом дошкольного образования и принципами Программы оценка качества образовательной деятельности по ФАОП:

- 1) поддерживает ценности развития и позитивной социализации ребенка раннего и дошкольного возраста с ТНР;
- 2) учитывает факт разнообразия путей развития ребенка с ТНР в условиях современного общества;
- 3) ориентирует систему дошкольного образования на поддержку вариативных организационных форм дошкольного образования для обучающихся с ТНР;
- 4) обеспечивает выбор методов и инструментов оценивания для семьи, образовательной МБДОУ и для педагогических работников МБДОУ в соответствии:
 - разнообразия вариантов развития обучающихся с ТНР в дошкольном детстве;
 - разнообразия вариантов образовательной и коррекционно-реабилитационной среды;
- 5) представляет собой основу для развивающего управления программами дошкольного образования для обучающихся с ТНР на уровне МБДОУ, учредителя, региона, страны, обеспечивая тем самым качество основных образовательных программ дошкольного образования в разных условиях их реализации в масштабах всей страны.

Система оценки качества реализации Программы дошкольного образования обучающихся с ТНР на уровне МБДОУ должна обеспечивать участие всех участников образовательных отношений и в то же время выполнять свою основную задачу - обеспечивать развитие системы дошкольного образования в соответствии с принципами и требованиями **Стандарта**.

Программой предусмотрены следующие *уровни системы оценки качества*:

- диагностика развития ребенка раннего и дошкольного возраста с ТНР, используемая как профессиональный инструмент педагогического работника с целью получения обратной связи от собственных педагогических действий и планирования дальнейшей индивидуальной работы с детьми с ТНР по Программе;
- внутренняя оценка, самооценка МБДОУ;

- внешняя оценка МБДОУ, в том числе независимая профессиональная и общественная оценка.

На уровне МБДОУ система оценки качества реализации Программы решает задачи:

- повышения качества реализации программы дошкольного образования;
- реализации требований Стандарта к структуре, условиям и целевым ориентирам основной образовательной программы дошкольной МБДОУ;
- обеспечения объективной экспертизы деятельности МБДОУ в процессе оценки качества адаптированной программы дошкольного образования обучающихся с ТНР;
- задания ориентиров педагогическим работникам в их профессиональной деятельности и перспектив развития самой МБДОУ;
- создания оснований преемственности между дошкольным и начальным общим образованием обучающихся с ТНР.

Важнейшим элементом системы обеспечения качества дошкольного образования в МБДОУ является оценка качества психолого-педагогических условий реализации, адаптированной основной образовательной программы, и именно психолого-педагогические условия являются основным предметом оценки в предлагаемой системе оценки качества образования на уровне МБДОУ, что позволяет выстроить систему оценки и повышения качества вариативного, развивающего дошкольного образования в соответствии со **Стандартом** посредством экспертизы условий реализации Программы. Ключевым уровнем оценки является уровень образовательного процесса, в котором непосредственно участвует ребенок с ТНР, его семья и педагогический коллектив МБДОУ.

Система оценки качества дошкольного образования:

- сфокусирована на оценивании психолого-педагогических и других условий реализации Программы в МБДОУ в пяти образовательных областях, определенных Стандартом;
- учитывает образовательные предпочтения и удовлетворенность дошкольным образованием со стороны семьи ребенка;
- исключает использование оценки индивидуального развития ребенка в контексте оценки работы МБДОУ;
- исключает унификацию и поддерживает вариативность форм и методов дошкольного образования;
- способствует открытости по отношению к ожиданиям ребенка с ТНР, семьи, педагогических работников, общества и государства;
- включает как оценку педагогическими работниками МБДОУ собственной работы, так и независимую профессиональную и общественную оценку условий образовательной деятельности в дошкольной образовательной МБДОУ;
- использует единые инструменты, оценивающие условия реализации программы в МБДОУ, как для самоанализа, так и для внешнего оценивания.

II. СОДЕРЖАТЕЛЬНЫЙ РАЗДЕЛ

2.1. Описание образовательной деятельности обучающихся с ТНР в соответствии с направлениями развития ребенка, представленными в пяти образовательных областях ПУНКТ 32 ФАОП ДО).

2.1.1. Социально-коммуникативное развитие.

В области социально-коммуникативного развития ребенка с ТНР, с учётом его психофизических особенностей, в условиях информационной социализации основными задачами образовательной деятельности являются создание условий для:

усвоения норм и ценностей, принятых в обществе, включая моральные и нравственные ценности;

развития общения и взаимодействия ребенка с ТНР с педагогическим работником и другими детьми;

становления самостоятельности, целенаправленности и саморегуляции собственных действий;

развития эмоциональной отзывчивости, сопереживания,

формирования готовности к совместной деятельности с другими детьми и педагогическим работником,

формирования уважительного отношения и чувства принадлежности к своей семье и к сообществу обучающихся и педагогических работников в МБДОУ;

формирования позитивных установок к различным видам труда и творчества;

формирования основ безопасного поведения в быту, социуме, природе;

развития коммуникативных и социальных навыков ребенка с ТНР;

развития игровой деятельности.

Основное содержание образовательной деятельности с детьми старшего дошкольного возраста.

Содержание образовательной области "**Социально-коммуникативное развитие**" направлено на всестороннее развитие у обучающихся с ТНР навыков игровой деятельности, дальнейшее приобщение их к общепринятым нормам и правилам взаимоотношений с другими детьми и педагогическим работником, в том числе моральным, на обогащение первичных представлений о тендерной и семейной принадлежности.

В этот период в коррекционно-развивающей работе с детьми педагогические работники создают и расширяют знакомые образовательные ситуации, направленные на стимулирование потребности обучающихся в сотрудничестве, в кооперативных действиях с другими детьми во всех видах деятельности, продолжается работа по активизации речевой деятельности, по дальнейшему накоплению детьми словарного запаса.

Характер решаемых задач позволяет структурировать содержание образовательной области "**Социально-коммуникативное развитие**" по следующим разделам:

игра;

представления о мире людей и рукотворных материалах;

безопасное поведение в быту, социуме, природе;

труд.

*Образовательную деятельность в рамках области "**Социально-коммуникативное развитие**" проводят воспитатели, интегрируя ее содержание с тематикой логопедической работы, проводимой учителем-логопедом.*

Совместная образовательная деятельность педагогических работников с обучающимися с ТНР предполагает следующие направления работы: дальнейшее формирование представлений обучающихся о разнообразии окружающего их мира людей и рукотворных материалов; воспитание правильного отношения к людям, к вещам; обучение способам поведения в обществе, отражающим желания, возможности и предпочтения обучающихся. В процессе уточнения представлений о себе и окружающем мире у обучающихся активизируется речевая деятельность, расширяется словарный запас.

Основное внимание обращается на совершенствование игровых действий и точное выполнение игровых правил в дидактических и подвижных играх и упражнениях.

В этот период большое значение приобретает создание предметно-развивающей среды и привлечение обучающихся к творческим играм. Воспитатели организуют сюжетно-ролевые и театрализованные игры с детьми, осуществляя недирижерское руководство ими. Элементы сюжетно-ролевой и сюжетно-дидактической игры, театрализованные игры, подвижные, дидактические игры активно включаются в занятия с детьми по всем направлениям коррекционно-развивающей работы.

Работа с детьми старшего дошкольного возраста предполагает активное применение игротерапевтических техник с элементами куклотерапии, песочной терапии, арттерапии. Занятия по психотерапевтическим методикам (работа с детской агрессией, страхами, тревожностью) проводит педагог-психолог, согласуя их с педагогическими работниками группы и родителями (законным представителям).

Педагогические работники уделяют основное внимание формированию связной речи у обучающихся с ТНР, ее основных функций (коммуникативной, регулирующей, познавательной). Обучающиеся вовлекаются в различные виды деятельности, естественным образом обеспечивающие их коммуникативное взаимодействие с педагогическим работником и другими детьми, развитие познавательного интереса и мотивации к деятельности.

Особое внимание обращается на формирование у обучающихся представления о Родине: о городах России, о ее столице, о государственной символике, гимне страны. У обучающихся в различных ситуациях расширяют и закрепляют представления о предметах быта, необходимых человеку, о макросоциальном окружении.

Педагогические работники создают условия для формирования экологических представлений у обучающихся, знакомя их с функциями человека в природе (потребительской, природоохранной, восстановительной).

В рамках раздела особое внимание обращается на развитие у обучающихся устойчивого алгоритма поведения в опасных ситуациях: в помещении, на прогулке, на улице, в условиях поведения с посторонними людьми.

В этот период большое внимание уделяется формированию у обучающихся интеллектуальной и мотивационной готовности к обучению в образовательной МБДОУ. У обучающихся старшего дошкольного возраста активно развивается познавательный интерес (интеллектуальный, волевой и эмоциональный компоненты). Педагогические работники, осуществляя совместную деятельность с детьми, обращают внимание на то, какие виды деятельности их интересуют, стимулируют их развитие, создают предметно-развивающую среду, исходя из потребностей каждого ребенка.

Активными участниками образовательного процесса в области "Социально-коммуникативное развитие" являются родители (законные представители) обучающихся, а также все педагогические работники, работающие с детьми с ТНР.

Старший дошкольный возраст (с 5 до 6 лет)

Формирование общепринятых норм поведения

Приобщать детей к моральным ценностям человечества. Формировать нравственное сознание и нравственное поведение через создание воспитывающих ситуаций. Продолжать знакомить с принятыми нормами и правилами поведения, формами и способами общения.

Воспитывать честность, скромность, отзывчивость, способность сочувствовать и сопереживать, заботиться о других, помогать слабым и маленьким, защищать их.

Учить быть требовательным к себе и окружающим.

Прививать такие качества, как коллективизм, человеколюбие, трудолюбие.

Формировать представления о правах и обязанностях ребенка.

Формирование гендерных и гражданских чувств

Продолжать формирование Я-образа.

Воспитывать у мальчиков внимательное отношение к девочкам. Воспитывать в девочках скромность, умение заботиться об окружающих. Воспитывать любовь к родному городу, малой родине, родной стране, чувство патриотизма.

Развитие игровой и театрализованной деятельности

Насыщать игрой всю жизнь детей в детском саду.

Учить детей самостоятельно организовывать игровое взаимодействие, осваивать игровые способы действий, создавать проблемно-игровые ситуации, овладевать условностью игровых действий, заменять предметные действия действиями с предметами-заместителями, а затем и словом, отражать в игре окружающую действительность.

Развивать в игре коммуникативные навыки, эмоциональную отзывчивость на чувства окружающих людей, подражательность, творческое воображение, активность, инициативность, самостоятельность. Учить справедливо оценивать свои поступки и поступки товарищей.

Подвижные игры

Учить детей овладевать основами двигательной и гигиенической культуры. Обеспечивать необходимый уровень двигательной активности. Совершенствовать навыки ориентировки в пространстве. Учить организовывать игры-соревнования, игры-эстафеты, участвовать в них, соблюдать правила. Способствовать развитию жизненной активности, настойчивости, произвольности поведения, организованности, чувства справедливости.

Настольно-печатные дидактические игры

Совершенствовать навыки игры в настольно-печатные дидактические игры (парные картинки, лото, домино, игры-«ходилки», головоломки), учить устанавливать и соблюдать правила в игре. Обогащать в игре знания и представления об окружающем мире. Развивать интеллектуальное мышление, формировать навыки абстрактных представлений. Развивать дружелюбие и дисциплинированность.

Сюжетно-ролевая игра

Обогащать и расширять социальный опыт детей. Совершенствовать способы взаимодействия в игре со сверстниками. Развивать коммуникативные навыки на основе общих игровых интересов. Учить самостоятельно организовывать сюжетно-ролевую игру, устанавливать и соблюдать правила, распределять роли, прогнозировать ролевые действия и ролевое поведение, согласовывать свои действия с действиями других участников игры. Учить расширять игровой сюжет путем объединения нескольких сюжетных линий. Развивать эмоции, воспитывать гуманные чувства к окружающим.

Театрализованные игры

Развивать умение инсценировать стихи, песенки, разыгрывать сценки по знакомым сказкам. Совершенствовать творческие способности, исполнительские навыки, умение взаимодействовать с другими персонажами. Воспитывать артистизм, эстетические чувства, развивать эмоции, воображение, фантазию, умение перевоплощаться, духовный потенциал.

Совместная трудовая деятельность

Расширять представления детей о труде взрослых и его общественном значении, прививать интерес к труду взрослых. Знакомить с профессиями взрослых в разных сферах деятельности, их трудовыми действиями, результатами деятельности.

Прививать желание выполнять трудовые поручения, проявлять при этом творчество, инициативу, ответственность. Учить доводить дело до конца, бережно относиться к объектам трудовой деятельности, материалам и инструментам.

Совершенствовать навыки самообслуживания.

Прививать желание участвовать в хозяйственно-бытовой деятельности, наводить порядок в группе и на участке, выполнять обязанности дежурных по столовой, на занятиях, в уголке природы.

Развивать желание заниматься ручным трудом, ремонтировать вместе со взрослыми книги, игры, игрушки; изготавливать поделки из природного материала; делать игрушки для сюжетно-ролевых игр.

Формирование основ безопасности в быту, социуме, природе. Формирование предпосылок экологического сознания

Учить детей соблюдать технику безопасности в быту, дома и в детском саду, на улицах города, в скверах и парках, в общественных местах, за городом, в лесу, вблизи водоемов.

Совершенствовать знание правил дорожного движения, продолжать знакомить с некоторыми дорожными знаками (Дети. Пешеходный переход. Подземный пешеходный переход. Остановка общественного транспорта. Велосипедная дорожка).

Продолжать знакомить детей с работой специального транспорта. Познакомить с работой службы МЧС.

Закрепить правила поведения с незнакомыми людьми.

Закрепить знание каждым ребенком своего домашнего адреса, телефона, фамилии, имени и отчества родителей.

Расширять представления о способах взаимодействия с растениями и животными. Закреплять представления о том, что общаться с животными необходимо так, чтобы не причинять вреда ни им, ни себе.

Старший дошкольный возраст (с 6 до 7 лет)

Формирование навыков взаимоотношений с окружающими

Формировать систему устойчивых отношений к окружающему миру и самому себе.

Упражнять детей в нравственных действиях, используя положительные примеры, побуждающие детей к хорошим поступкам.

Воспитывать доброжелательное отношение к окружающим, проявляющееся в любви, заботе, внимательности, сопереживании, деликатности. Развивать дружеское отношение к сверстникам, уважительное отношение к старшим.

Воспитывать искренность и правдивость.

Формировать мотивацию, значимое, заинтересованное отношение к школьному обучению.

Формирование гендерных и гражданских чувств

Продолжать работу по половой дифференциации; воспитанию детей, обладающих всеми преимуществами, данными природой каждому из полов. Учить мальчиков и девочек уважать себя, ценить свою половую принадлежность.

Формировать чувство любви к родному городу, к России, привязанности к родной земле, преданность Отечеству, своему народу. Приобщение детей к славянской народной культуре. Воспитание на самобытной культуре русского народа.

Развитие игровой и театрализованной деятельности

Подвижные игры

Совершенствовать умение самостоятельно организовывать подвижные игры и игры с элементами соревнования, устанавливать правила и следовать им, справедливо оценивать результаты.

Развивать навыки ориентировки в пространстве, координацию движений, подвижность, ловкость.

Настольно-печатные дидактические игры

Совершенствовать навыки игры в настольно-печатные игры, проявлять самостоятельность в МБДОУ игр, установлении правил, разрешении споров, оценке результатов.

Развивать концентрацию внимания, наблюдательность, память, интеллектуальное мышление.

Сюжетно-ролевая игра

Совершенствовать умение организовывать сюжетно-ролевую игру, устанавливать сознательно соблюдать установленные правила, творчески выполнять роли в ходе игры, организовывать взаимодействие с другими участниками игры, самостоятельно выбирать атрибуты, необходимые для проведения игры.

Театрализованные игры

Развивать духовный потенциал, мотивацию успешности, умение перевоплощаться, импровизировать в играх-драматизациях и театрализованных представлениях по русским народным сказкам.

Совместная трудовая деятельность

Воспитывать трудолюбие, готовность к преодолению трудностей, дисциплинированность, самостоятельность и инициативность, стремление выполнять поручения как можно лучше.

Формировать умение работать в коллективе.

Расширять представления о труде взрослых, профессиях, трудовых действиях.

Воспитывать бережное отношение к результатам чужого труда, отрицательное.

Формирование основ безопасности в быту, социуме, природе. Формирование предпосылок экологического сознания

Закреплять навыки безопасного поведения дома, в детском саду, на прогулочной площадке, на улице, в транспорте, в природной среде.

Закреплять правила поведения с незнакомыми людьми. Закрепить знание каждым ребенком домашнего адреса, телефона, имен, отчеств, фамилии родителей.

Расширять и закреплять знание правил дорожного движения.

Формировать навыки безопасного обращения с бытовыми электроприборами. Расширять представления о способах безопасного взаимодействия с растениями и животными.

2.2.2. Познавательное развитие.

В образовательной области "Познавательное развитие" основными задачами образовательной деятельности с детьми являются создание условий для:

- ✓ развития интересов обучающихся, любознательности и познавательной мотивации;
- ✓ формирования познавательных действий, становления сознания;
- ✓ развития воображения и творческой активности;
- ✓ формирования первичных представлений о себе, других людях, объектах окружающего мира, о свойствах и отношениях объектов окружающего мира (форме, цвете, размере, материале, звучании, ритме, темпе, количестве, числе, части и целом, пространстве и времени, движении и покое, причинах и следствиях);
- ✓ формирования первичных представлений о малой родине и Отечестве, представлений о социокультурных ценностях нашего народа, об отечественных традициях и праздниках, о планете Земля как общем доме людей, об особенностях ее природы, многообразии стран и народов мира;
- ✓ развития представлений о виртуальной среде, о возможностях и рисках интернета.

Основное содержание образовательной деятельности с детьми старшего дошкольного возраста:

Содержание образовательной области "Познавательное развитие" предполагает создание педагогическим работником ситуаций для расширения представлений обучающихся о функциональных свойствах и назначении объектов, стимулируют их к анализу, используя вербальные средства общения, разнообразят ситуации для установления причинных, временных и других связей и зависимостей между внутренними и внешними свойствами. При этом широко используются методы наблюдения за объектами, демонстрации объектов, элементарные опыты, упражнения и различные игры. Содержание образовательной области "Познавательное развитие" в этот период обеспечивает развитие у обучающихся с ТНР познавательной активности, обогащение их сенсомоторного и сенсорного опыта, формирование предпосылок познавательно-

исследовательской и конструктивной деятельности, а также представлений об окружающем мире и элементарных математических представлений.

Характер решаемых задач позволяет структурировать содержание образовательной области по следующим разделам:

- ✓ конструирование;
- ✓ развитие представлений о себе и об окружающем мире;
- ✓ формирование элементарных математических представлений.

Продолжается развитие у обучающихся с ТНР мотивационного, целевого, содержательного, операционального и контрольного компонентов конструктивной деятельности. При этом особое внимание уделяется самостоятельности обучающихся, им предлагаются творческие задания, задания на выполнение работ по своему замыслу, задания на выполнение коллективных построек.

Рекомендуются занятия в специальной интерактивной среде (темной и светлой сенсорных комнатах), которые проводит педагог-психолог. В них включаются сведения о цветовом многообразии, о звуках природы, о явлениях природы и зависимости настроения, состояния человека, растительного и животного мира от этих характеристик.

Педагогические работники стимулируют познавательный интерес обучающихся к различным способам измерения, счета количеств, определения пространственных отношений у разных народов.

Старший дошкольный возраст (с 5 до 6 лет)

Сенсорное развитие

Совершенствовать умение обследовать предметы разными способами. Развивать все виды восприятия. Совершенствовать сенсорную интеграцию.

Развивать глазомер в специальных упражнениях и играх.

Учить воспринимать предметы, их свойства; сравнивать предметы; подбирать группу предметов по заданному признаку.

Развивать цветовосприятие и цветоразличение, умение различать цвета по насыщенности; учить называть оттенки цветов. Сформировать представление о расположении цветов в радуге.

Продолжать знакомить с геометрическими формами и фигурами; учить использовать в качестве эталонов при сравнении предметов плоскостные и объемные фигуры.

Развитие психических функций

Развивать слуховое внимание и память при восприятии неречевых звуков. Учить различать звучание нескольких игрушек или детских музыкальных инструментов, предметов-заместителей; громкие и тихие, высокие и низкие звуки.

Развивать зрительное внимание и память в работе с разрезными картинками (4—8 частей, все виды разрезов) и пазлами по всем изучаемым лексическим темам.

Продолжать развивать мышление в упражнениях на группировку и классификацию предметов по одному или нескольким признакам (цвету, форме, размеру, материалу).

Развивать воображение и на этой основе формировать творческие способности.

Формирование целостной картины мира. Познавательно-исследовательская деятельность

Расширять представления о родной стране как многонациональном государстве, государственных праздниках, родном городе и его достопримечательностях.

Формировать представление о Российской армии и профессиях военных, о почетной обязанности защищать Родину.

Совершенствовать умение ориентироваться в детском саду и на участке детского сада. Закрепить и расширить представления о профессиях работников детского сада.

Формировать представление о родословной своей семьи. Привлекать к подготовке семейных праздников. Приобщать к участию в совместных с родителями занятиях, вечерах досуга, праздниках.

Расширять представления о предметах ближайшего окружения, их назначении, деталях и частях, из которых они состоят; материалах, из которых они сделаны. Учить самостоятельно характеризовать свойства и качества предметов, определять цвет, величину, форму.

Расширять представления о профессиях, трудовых действиях взрослых. Формировать представления об инструментах, орудиях труда, нужных представителям разных профессий; о бытовой технике.

Учить сравнивать и классифицировать предметы по разным признакам. Формировать первичные экологические знания. Учить детей наблюдать сезонные изменения в природе и устанавливать причинно-следственные связи между природными явлениями. Углублять представления о растениях и животных. Расширять представления об обитателях уголка природы и уходе за ними. Воспитывать ответственность за них.

Систематизировать знания о временах года и частях суток.

Формировать первичные представления о космосе, звездах, планетах.

Развитие математических представлений

Формировать навыки количественного и порядкового счета в пределах 10 с участием слухового, зрительного и двигательного анализаторов. Закрепить в речи количественные и порядковые числительные, ответы на вопросы *Сколько всего? Который по счету?* Совершенствовать навык отсчитывания предметов из большого количества в пределах 10.

Учить сравнивать рядом стоящие числа (со зрительной опорой). Совершенствовать навык сравнения групп множеств и их уравнивания разными способами.

Познакомить с составом числа из единиц в пределах 5.

Формировать представление о том, что предмет можно делить на равные части, что целое больше части. Учить называть части, сравнивать целое и часть.

Формировать представление о том, что результат счета не зависит от расположения предметов и направления счета.

Формировать навык сравнения двух предметов по величине (высоте, ширине, длине) с помощью условной меры; определять величину предмета на глаз, пользоваться сравнительными прилагательными (*выше, ниже, шире, уже, длиннее, короче*). Совершенствовать навык раскладывания предметов в возрастающем и убывающем порядке в пределах 10.

Учить измерять объем условными мерками.

Совершенствовать умение узнавать и различать плоские и объемные геометрические фигуры (*круг, овал, квадрат, прямоугольник, треугольник, шар, куб, цилиндр*), узнавать их форму в предметах ближайшего окружения.

Формировать представление о четырехугольнике; о квадрате и прямоугольнике как его разновидностях.

Совершенствовать навыки ориентировки в пространстве и на плоскости. Формировать навыки ориентировки по простейшей схеме, плану. Учить понимать и обозначать в речи положение одного предмета по отношению к другому.

Закрепить представления о смене времен года и их очередности, о смене частей суток и их очередности. Сформировать представление о таком временном отрезке, как неделя, об очередности дней недели.

Старший дошкольный возраст (с 6 до 7 лет)

Сенсорное развитие

Развивать органы чувств (слух, зрение, обоняние, осязание, вкус). Совершенствовать сенсорную интеграцию. Совершенствовать умение воспринимать предметы и явления окружающей действительности посредством всех органов чувств, выделять в процессе восприятия свойства и качества, существенные детали и на этой основе сравнивать предметы.

Закрепить знание основных цветов и оттенков, обогатить представления о них.

Развитие психических функций

Продолжать развивать все виды восприятия, учить воспринимать и учитывать при сравнении предметов признаки, воспринимаемые всеми органами чувств.

Совершенствовать, характер и содержание способов обследования предметов, способность обобщать.

Развивать все виды внимания, память, стимулировать развитие творческого воображения, исключать стереотипность мышления.

Формирование целостной картины мира. Познавательная-исследовательская деятельность

Расширить и обобщить представления об окружающем предметном мире, о свойствах и качествах материалов, из которых сделаны предметы; о процессе производства предметов. Воспитывать уважение к людям труда и результатам их деятельности.

Обобщить знания о членах семьи, профессиях родителей, бабушек и дедушек. Сформировать умение называть свое имя и отчество, имена и отчества родителей, бабушек и дедушек; свою дату рождения, домашний адрес и телефон.

Расширить и обобщить представления о школе, об учебе. Сформировать интерес к учебе, желания учиться в школе.

Расширить представления о бытовой технике; о технических приспособлениях, орудиях труда и инструментах, используемых представителями разных профессий.

Углубить представления о транспорте, видах транспорта, труде людей на транспорте.

Углубить знание основ безопасности жизнедеятельности. Закрепить знание правил техники безопасности, правил дорожного движения и навык соблюдения правил поведения на улице.

Познакомить с адресом детского сада, научить находить детский сад и свой дом на плане (схеме) микрорайона. Закрепить навыки ориентировки в помещении детского сада и на участке. Научить пользоваться планом детского сада и участка.

Сформировать представление о школе и школьной жизни. Вызвать стремление учиться в школе.

Расширить, углубить и систематизировать представления о родном городе и его достопримечательностях. Вызвать чувство гордости за свой родной город.

Сформировать представление о Москве, как столице России; о Российской Федерации, как о Родине, многонациональном государстве. Приобщать к истокам народной культуры. Воспитывать чувство любви к Родине и интерес к событиям, происходящим в ней. Расширить представления о государственных праздниках. Учить находить Россию на глобусе и карте.

Углубить и систематизировать элементарные знания о космосе, звездах, планетах, освоении космоса людьми, полетах наших соотечественников в космос.

Углублять знания о Российской армии, защитниках Родины. Воспитывать уважение к ним.

Систематизировать знания о смене времен года, сезонных изменениях в природе; жизнедеятельности растений и животных. Воспитывать любовь и бережное отношение ко всему живому. Познакомить с растениями и животными, занесенными в Красную книгу. Закладывать основы экологических знаний, экологической культуры, экологического поведения.

Развитие математических представлений

Количество и счет. Уточнить и расширить представления о количественных отношениях в натуральном ряду чисел в пределах 10. Совершенствовать навыки количественного и порядкового счета в прямом и обратном порядке. Упражнять в счете

предметов в разных направлениях. Познакомить с цифрами от 0 до 9. Ввести в речь термин *соседние числа*. Закрепить навык называния последующего и предыдущего чисел. Научить увеличивать и уменьшать каждое число на 1. Сформировать умение раскладывать число на два меньших. Упражнять в решении и придумывании задач, головоломок. При решении задач учить пользоваться математическими знаками: «+», «-», «=».

Познакомить с монетами достоинством 1, 5, 10, 50 копеек, 1 рубль, 5 рублей.

Величина. Упражнять в измерениях с помощью условной меры и сравнении предметов по длине, ширине, высоте, толщине, в классификации и объединении их в множество по трем — четырем признакам.

Совершенствовать навык измерения объема жидких и сыпучих тел с помощью условной меры. Развивать глазомер.

Совершенствовать навык деления целого на 2, 4, 8 равных частей, правильно называть части целого; понимать, что часть меньше целого, а целое больше части.

Форма. Совершенствовать навыки распознавания и преобразования геометрических фигур, воссоздания их по представлению, описанию. Закрепить в речи названия геометрических фигур: *квадрат, прямоугольник, треугольник, круг, овал*; названия объемных геометрических форм: *куб, шар, цилиндр*. Сформировать представление о многоугольнике. Научить делить квадрат и круг на равные части.

Ориентировка в пространстве. Совершенствовать навыки ориентировки на плоскости и в пространстве. Учить активно использовать слова: *вверху, внизу, слева, справа, выше, ниже, левее, правее*.

Сформировать умение создавать простейшие чертежи, планы, схемы.

Ориентировка во времени. Уточнить и расширить представления о временных отношениях. Ввести в активный словарь слова: *месяц, неделя*. Совершенствовать умение называть дни недели и месяцы года. Закрепить представления об отношениях во времени (минута — час, неделя — месяц, месяц — год). Учить определять время по часам. Развивать чувство времени. Сформировать умение устанавливать возрастные различия между людьми.

2.2.3. Речевое развитие

В образовательной области "Речевое развитие" основными задачами образовательной деятельности с детьми является создание условий для:

- овладения речью как средством общения и культуры;
- обогащения активного словаря;
- развития связной, грамматически правильной диалогической и монологической речи;
- развития речевого творчества;
- развития звуковой и интонационной культуры речи, фонематического слуха;
- знакомства с книжной культурой, детской литературой;
- развития понимания на слух текстов различных жанров детской литературы;
- формирование звуковой аналитико-синтетической активности как предпосылки обучения грамоте;
- профилактики речевых нарушений и их системных последствий.

Основное содержание образовательной деятельности «Речевое развитие» с детьми старшего дошкольного возраста:

Ведущим направлением работы в рамках образовательной области "Речевое развитие" является формирование связной речи обучающихся с ТНР.

В этот период основное внимание уделяется стимулированию речевой активности обучающихся. У них формируется мотивационно-потребностный компонент речевой деятельности, развиваются ее когнитивные предпосылки: восприятие, внимание, память, мышление. Одной из важных задач обучения является формирование вербализованных

представлений об окружающем мире, дифференцированного восприятия предметов и явлений, элементарных обобщений в сфере предметного мира. Различение, уточнение и обобщение предметных понятий становится базой для развития активной речи обучающихся. Для развития фразовой речи обучающихся проводятся занятия с использованием приемов комментированного рисования, обучения рассказыванию по литературным произведениям, по иллюстративному материалу. Для совершенствования планирующей функции речи обучающихся обучают намечать основные этапы предстоящего выполнения задания. Совместно с педагогическим работником, а затем самостоятельно детям предлагается составлять простейший словесный отчет о содержании и последовательности действий в различных видах деятельности.

Педагогические работники создают условия для развития коммуникативной активности обучающихся с ТНР в быту, играх и на занятиях. Для этого, в ходе специально организованных игр и в совместной деятельности, ведется формирование средств межличностного взаимодействия обучающихся. Педагогические работники предлагают детям различные ситуации, позволяющие моделировать социальные отношения в игровой деятельности. Они создают условия для расширения словарного запаса через эмоциональный, бытовой, предметный, социальный и игровой опыт обучающихся.

У обучающихся активно развивается способность к использованию речи в повседневном общении, а также стимулируется использование речи в области познавательно-исследовательского, художественно-эстетического, социально-коммуникативного и других видов развития. Педагогические работники могут стимулировать использование речи для познавательно-исследовательского развития обучающихся, например, отвечая на вопросы "Почему?..", "Когда?..", обращая внимание обучающихся на последовательность повседневных событий, различия и сходства, причинно-следственные связи, развивая идеи, высказанные детьми, вербально дополняя их.

В сфере приобщения обучающихся к культуре чтения литературных произведений педагогические работники читают детям книги, стихи, вспоминают содержание и обсуждают вместе с детьми прочитанное, способствуя пониманию прочитанного. Детям, которые хотят читать сами, предоставляется такая возможность.

Для формирования у обучающихся мотивации к школьному обучению, в работу по развитию речи обучающихся с ТНР включаются занятия по подготовке их к обучению грамоте. Эту работу воспитатель и учитель-логопед проводят, исходя из особенностей и возможностей развития обучающихся старшего дошкольного возраста с речевыми нарушениями. Содержание занятий по развитию речи тесно связано с содержанием логопедической работы, а также работы, которую проводят с детьми другие специалисты.

Старший дошкольный возраст (с 5 до 6 лет)

Развитие словаря

Уточнить и расширить запас представлений на основе наблюдения и осмысления предметов и явлений окружающей действительности, создать достаточный запас словарных образов.

Обеспечить переход от накопленных представлений и пассивного речевого запаса к активному использованию речевых средств.

Расширить объем правильно произносимых существительных — названий предметов, объектов, их частей по всем изучаемым лексическим темам.

Учить группировать предметы по признакам соотнесенности и на этой основе развивать понимание обобщающего значения слов, формировать доступные родовые и видовые обобщающие понятия.

Расширить глагольный словарь на основе работы по усвоению понимания действий, выраженных приставочными глаголами; работы по усвоению понимания действий, выраженных личными и возвратными глаголами.

Учить различать и выделять в словосочетаниях названия признаков предметов по их назначению и по вопросам *какой? какая? какое?*, обогащать активный словарь относительными прилагательными со значением соотнесенности с продуктами питания, растениями, материалами; притяжательными прилагательными, прилагательными с ласкательным значением.

Учить сопоставлять предметы и явления и на этой основе обеспечить понимание и использование в речи слов-синонимов и слов-антонимов.

Расширить понимание значения простых предлогов и активизировать их использование в речи.

Обеспечить усвоение притяжательных местоимений, определительных местоимений, указательных наречий, количественных и порядковых числительных и их использование в экспрессивной речи.

Закрепить понятие *слово* и умение оперировать им.

Формирование и совершенствование грамматического строя речи

Обеспечить дальнейшее усвоение и использование в экспрессивной речи некоторых форм словоизменения: окончаний имен существительных в единственном и множественном числе в именительном падеже, в косвенных падежах без предлога и с простыми предлогами; окончаний глаголов настоящего времени, глаголов мужского и женского рода в прошедшем времени.

Обеспечить практическое усвоение некоторых способов словообразования и на этой основе использование в экспрессивной речи существительных и прилагательных с уменьшительно-ласкательными суффиксами, существительных с суффиксами *-онок, -енок, -ат, -ят*, глаголов с различными приставками.

Научить образовывать и использовать в экспрессивной речи относительные и притяжательные прилагательные.

Совершенствовать навык согласования прилагательных и числительных с существительными в роде, числе, падеже.

Совершенствовать умение составлять простые предложения по вопросам, по картинке и по демонстрации действия, распространять их однородными членами.

Сформировать умение составлять простые предложения с противительными союзами, сложносочиненные и сложноподчиненные предложения.

Сформировать понятие *предложение* и умение оперировать им, а также навык анализа простого двусоставного предложения из двух-трех слов (без предлога).

Развитие фонетико-фонематической системы языка и навыков языкового анализа

Развитие просодической стороны речи

Формировать правильное речевое дыхание и длительный ротовой выдох.

Закрепить навык мягкого голосообразования.

Воспитывать умеренный темп речи по подражанию педагогу и в упражнениях на координацию речи с движением.

Развивать ритмичность речи, ее интонационную выразительность, модуляцию голоса.

Коррекция произносительной стороны речи

Закрепить правильное произношение имеющихся звуков в игровой и свободной речевой деятельности.

Активизировать движения речевого аппарата, готовить его к формированию звуков всех групп.

Сформировать правильные уклады шипящих, аффрикат, йотированных и сонорных звуков, автоматизировать поставленные звуки в свободной речевой и игровой деятельности

Работа над слоговой структурой слова

Совершенствовать умение различать на слух длинные и короткие слова. Учить запоминать и воспроизводить цепочки слогов со сменой ударения и интонации, цепочек

слогов с разными согласными и одинаковыми гласными; цепочек слогов со стечением согласных.

Обеспечить дальнейшее усвоение и использование в речи слов различной звукослоговой структуры.

Сформировать навыки слогового анализа и синтеза слов, состоящих из двух слогов, одного слога, трех слогов.

Закрепить понятие *слог* и умение оперировать им.

Совершенствование фонематического восприятия, навыков звукового анализа и синтеза

Совершенствовать умение различать на слух гласные звуки.

Закрепить представления о гласных и согласных звуках, их отличительных признаках. Упражнять в различении на слух гласных и согласных звуков, в подборе слов на заданные гласные и согласные звуки.

Формировать умение различать на слух согласные звуки, близкие по артикуляционным признакам в ряду звуков, слогов, слов, в предложениях, свободной игровой и речевой деятельности.

Закреплять навык выделения заданных звуков из ряда звуков, гласных из начала слова, согласных из конца и начала слова.

Совершенствовать навык анализа и синтеза открытых и закрытых слогов, слов из трех-пяти звуков (в случае, когда написание слова не расходится с его произношением).

Формировать навык различения согласных звуков по признакам: глухой — звонкий, твердый — мягкий.

Закрепить понятия *звук, гласный звук, согласный звук*.

Сформировать понятия *звонкий гласный звук, глухой согласный звук, мягкий согласный звук, твердый согласный звук*.

ОБУЧЕНИЕ ЭЛЕМЕНТАМ ГРАМОТЫ (НЕОБЯЗАТЕЛЬНЫЙ РАЗДЕЛ)

Сформировать понятие буквы и представление о том, чем звук отличается от буквы. Познакомить с гласными буквами А, У, О, И, Ы, Э, с согласными буквами М, Н, Ц, Т, К

Сформировать навыки составления букв из палочек, выкладывания из шнурочка и мозаики, лепки из пластилина, «рисования» по тонкому слою манки и в воздухе.

Научить узнавать пройденные буквы, изображенные с недостающими элементами; находить знакомые буквы в ряду правильно и зеркально изображенных букв.

Сформировать навыки составления и чтения слияний гласных, закрытых и открытых слогов и слов с пройденными буквами, осознанного чтения коротких слов.

Развитие связной речи и речевого общения

Воспитывать активное произвольное внимание к речи, совершенствовать умение вслушиваться в обращенную речь, понимать ее содержание, слышать ошибки в чужой и своей речи.

Совершенствовать умение отвечать на вопросы кратко и полно, задавать вопросы, вести диалог, выслушивать друг друга до конца.

Учить составлять рассказы-описания, а затем и загадки-описания о предметах и объектах по образцу, предложенному плану; связно рассказывать о содержании серии сюжетных картинок и сюжетной картины по предложенному педагогом или коллективно составленному плану.

Совершенствовать навык пересказа хорошо знакомых сказок и коротких текстов. Совершенствовать умение «оречевлять» игровую ситуацию и на этой основе развивать коммуникативную функцию речи.

Старший дошкольный возраст (с 6 до 7 лет)

Развитие словаря

Расширять, уточнять и активизировать словарь на основе систематизации и обобщения знаний об окружающем.

Учить практическому овладению существительными с уменьшительными и увеличительными суффиксами, существительными суффиксами единичности; существительными, образованными от глаголов.

Обогащать экспрессивную речь сложными словами, неизменяемыми словами, словами-антонимами и словами-синонимами.

Расширять представления о переносном значении и многозначности слов. Учить использовать слова в переносном значении, многозначные слова.

Обогащать экспрессивную речь прилагательными с уменьшительными суффиксами, относительными и притяжательными прилагательными; прилагательными, обозначающими моральные качества людей.

Способствовать дальнейшему овладению приставочными глаголами, глаголами с оттенками значений.

Способствовать практическому овладению всеми простыми и основными сложными предложениями.

Обогащать экспрессивную речь за счет имен числительных, местоименных форм, наречий, причастий.

Закрепить понятие *слово* и умение оперировать им.

Совершенствование грамматического строя речи

Совершенствовать умение употреблять имена существительные единственного и множественного числа в именительном падеже и в косвенных падежах как в беспредложных конструкциях, так и в конструкциях с предлогами.

Совершенствовать умение образовывать и использовать имена существительные и имена прилагательные с уменьшительными суффиксами.

Формировать умение образовывать и использовать имена существительные с увеличительными суффиксами и суффиксами единичности.

Закрепить умение согласовывать прилагательные и числительные с существительными в роде, числе и падеже; подбирать однородные определения к существительным.

Сформировать умение образовывать и использовать в активной речи сравнительную степень имен прилагательных.

Закрепить умение образовывать и использовать возвратные глаголы, глаголы в разных временных формах, в том числе в форме будущего простого и будущего сложного времени.

Совершенствовать навыки составления простых предложений по вопросам, по демонстрации действия, по картине; распространения простых предложений однородными членами.

Совершенствовать навыки составления и использования сложносочиненных предложений с противопоставлением и сложноподчиненных предложений с придаточными времени, следствия, причины.

Закрепить навыки анализа простых двусоставных распространенных предложений без предлогов. Сформировать навыки анализа предложений с простыми предлогами и навыки составления графических схем таких предложений.

Закрепить знание некоторых правил правописания, с которыми дети были ознакомлены в предыдущей группе.

Развитие фонетико-фонематической системы языка и навыков языкового анализа и синтеза

Развитие просодической стороны речи

Продолжить работу по развитию речевого дыхания, формированию правильной голосоподачи и плавности речи. Учить соблюдать голосовой режим, не допускать форсирования голоса, крика.

Учить детей произвольно изменять силу голоса: говорить тише, громче, умеренно громко, тихо, шепотом.

Развивать тембровую окраску голоса, совершенствовать умение изменять высоту тона в играх.

Учить говорить в спокойном темпе.

Продолжать работу над четкостью дикции, интонационной выразительностью речи.

Коррекция произносительной стороны речи

Активизировать и совершенствовать движения речевого аппарата.

Уточнить произношение звуков [j], [ц], [ч], [щ] в слогах, словах, предложениях, небольших текстах, в игровой и свободной речевой деятельности.

Завершить автоматизацию правильного произношения звуков всех групп в свободной речевой деятельности.

Работа над слоговой структурой слова, формирование навыков слогового анализа и синтеза

Продолжить работу над трехсложными словами со стечением согласных закрытыми слогами (*абрикос, апельсин*) и введением их в предложения. Работать над односложными словами со стечением согласных в начале конце слов (*слон, мост*) и над двусложными словами с двумя стечениями согласных (*планка*) и введением их в предложения.

Работать над трех-, четырех-, и пятисложными словами со сложной звукослоговой структурой (*динозавр, градусник, перекресток, температура*) и введением их в предложения.

Закрепить навыки слогового анализа и синтеза слов, состоящих из одного, двух, трех слогов.

Совершенствование фонематических представлений, навыков звукового анализа и синтеза

Закрепить представления о гласных и согласных звуках, их отличительных признаках. Упражнять в различении гласных и согласных звуков, в подборе слов на заданные гласные и согласные звуки.

Закрепить представления о твердости-мягкости, глухости-звонкости согласных звуков. Упражнять в дифференциации согласных звуков по акустическим признакам и по месту образования.

Познакомить с новыми звуками [j], [ц], [ч], [щ], [л], [л'], [р], [р']. Сформировать умение выделять эти звуки на фоне слова, подбирать слова с этими звуками.

Совершенствовать навыки звукового анализа и синтеза слов из трех-пяти звуков.

Обучение грамоте

Совершенствовать умение различать на слух гласные звуки.

Закрепить представления о гласных и согласных звуках, их отличительных признаках.

Упражнять в различении на слух гласных и согласных звуков, в подборе слов на заданные гласные и согласные звуки.

Формировать умение различать на слух согласные звуки, близкие по артикуляционным признакам в ряду звуков, слогов, слов, в предложениях, свободной игровой и речевой деятельности.

Закреплять навык выделения заданных звуков из ряда звуков, гласных из начала слова, согласных из конца и начала слова.

Совершенствовать навык анализа и синтеза открытых и закрытых слогов, слов из трех-пяти звуков (в случае, когда написание слова не расходится с его произношением). Формировать навык различения согласных звуков по признакам: глухой—звонкий, твердый—мягкий.

Закрепить понятия звук, гласный звук, согласный звук, слог, ударение.

Сформировать понятия звонкий согласный звук, глухой согласный звук, мягкий согласный звук, твердый согласный звук.

Закрепить понятие буквы и представление о том, чем звук отличается от буквы. Познакомить с буквами Б, Д, Г, В, Ф, Х, С, З, Ш, Ж, Ц, Ч, Щ, Й, Е, Ё, Ю, Я, Л, Р, Ъ, Ь

Совершенствовать навыки звукового анализа и синтеза слов, слоговой анализ, постановка ударения.

Совершенствовать навыки составления букв из палочек, выкладывания из шнурочка и мозаики, лепки из пластилина, «рисования» по тонкому слою манки и в воздухе. Учить узнавать «зашумленные» изображения пройденных букв; пройденные буквы, изображенные с недостающими элементами; находить знакомые буквы в ряду правильно и зеркально изображенных букв. Закрепить навык чтения слогов с пройденными буквами.

Сформировать навыки осознанного чтения слов и предложений с пройденными буквами. Языковой анализ предложения.

Познакомить с некоторыми правилами правописания (раздельное написание слов в предложении, употребление прописной буквы в начале предложения и в именах собственных, точка в конце предложения, написание жи-ши с буквой И, ча — ща с буквой А, чу — шу с буквой У).

Развитие связной речи и речевого общения

Развивать стремление обсуждать увиденное, рассказывать о переживаниях, впечатлениях.

Стимулировать развитие и формирование не только познавательного интереса, но и познавательного общения.

Совершенствовать навыки ведения диалога, умение задавать вопросы, отвечать на них полно или кратко.

Закреплять умение составлять описательные рассказы и загадки-описания о предметах и объектах по заданному плану и самостоятельно составленному плану.

Совершенствовать навыки пересказа знакомых сказок и небольших рассказов. Сформировать навык пересказа небольших рассказов с изменением времени действия или лица рассказчика.

Совершенствовать навык составления рассказов по серии картин и по картине, в том числе с описанием событий, предшествующих изображенному или последующих за изображенным событием.

2.2.4. Художественно-эстетическое развитие

В образовательной области "Художественно-эстетическое развитие" основными задачами образовательной деятельности с детьми является создание условий для:

- ✓ развития у обучающихся интереса к эстетической стороне действительности, ознакомления с разными видами и жанрами искусства (словесного, музыкального, изобразительного), в том числе народного творчества;
- ✓ развития способности к восприятию музыки, художественной литературы, фольклора;
- ✓ приобщения к разным видам художественно-эстетической деятельности, развития потребности в творческом самовыражении, инициативности и самостоятельности в воплощении художественного замысла.

В сфере развития у обучающихся интереса к эстетической стороне действительности, ознакомления с разными видами и жанрами искусства, в том числе народного творчества. Программа относит к образовательной области художественно-эстетического развития приобщение обучающихся к эстетическому познанию и переживанию мира, к искусству и культуре в широком смысле, а также творческую деятельность обучающихся в изобразительном, пластическом, музыкальном, литературном и других видах художественно-творческой деятельности.

Основное содержание образовательной деятельности «Художественно-эстетическое развитие» с детьми старшего дошкольного возраста.

Основной формой МБДОУ работы с детьми становятся занятия, в ходе которых решаются более сложные задачи, связанные с формированием операционально-технических умений. На этих занятиях особое внимание обращается на проявления детьми самостоятельности и творчества.

Изобразительная деятельность обучающихся в старшем дошкольном возрасте предполагает решение изобразительных задач (нарисовать, слепить, сделать аппликацию) и может включать отдельные игровые ситуации.

Для развития изобразительных умений и навыков большое значение имеет коллективная деятельность обучающихся, как в непосредственно образовательной деятельности, так и в свободное время. К коллективной деятельности можно отнести следующие виды занятий с детьми: создание "портретной" галереи, изготовление альбомов о жизни обучающихся и иллюстраций к сказкам; выполнение коллективных картин.

Все больше внимания уделяется развитию самостоятельности обучающихся при анализе природы и образца, при определении изобразительного замысла, при выборе материалов и средств реализации этого замысла, его композиционных и цветовых решений.

Тематика занятий и образовательных ситуаций отражает собственный эмоциональный, межличностный, игровой и познавательный опыт обучающихся. Руководство изобразительной деятельностью со стороны педагогического работника приобретает косвенный, стимулирующий, содержание деятельности характер. В коррекционно-образовательный процесс вводятся технические средства обучения: рассматривание детских рисунков через кодоскоп; использование мультимедийных средств.

Реализация содержания раздела "Музыка" направлена на обогащение музыкальных впечатлений обучающихся, совершенствование их певческих, танцевальных навыков и умений.

Продолжается работа по формированию представлений о творчестве композиторов, о музыкальных инструментах, об элементарных музыкальных формах. В этом возрасте обучающиеся различают музыку разных жанров и стилей. Знают характерные признаки балета, оперы, симфонической и камерной музыки. Различают средства музыкальной выразительности (лад, мелодия, метроритм). Обучающиеся понимают, что характер музыки определяется средствами музыкальной выразительности.

Особое внимание в музыкальном развитии дошкольников с нарушениями речи уделяется умению рассказывать, рассуждать о музыке адекватно характеру музыкального образа.

В этот период музыкальный руководитель, воспитатели и другие специалисты продолжают развивать у обучающихся музыкальный слух (звуко-высотный, ритмический, динамический, тембровый), учить использовать для музыкального сопровождения самодельные музыкальные инструменты, изготовленные с помощью педагогических работников. Музыкальные игрушки, детские музыкальные инструменты разнообразно применяются в ходе занятий учителя-логопеда, воспитателей, инструкторов по физической культуре и, конечно же, на музыкальных занятиях.

Большое значение для развития слухового восприятия обучающихся (восприятия звуков различной громкости и высоты), развития общеречевых умений и навыков (дыхательных, голосовых, артикуляторных) имеет взаимодействие учителя-логопеда, музыкального руководителя и воспитателей.

Старший дошкольный возраст (с 5 до 6 лет)

Восприятие художественной литературы

Развивать интерес к художественной литературе, навык слушания художественных произведений, формировать эмоциональное отношение к

прочитанному, к поступкам героев; учить высказывать свое отношение к прочитанному. Знакомить с жанровыми особенностями сказок, рассказов, стихотворений.

Учить выразительно читать стихи, участвовать в инсценировках.

Формировать интерес к художественному оформлению книг, совершенствовать навык рассматривания иллюстраций. Учить сравнивать иллюстрации разных художников к одному произведению.

Создавать условия для развития способностей и талантов, заложенных природой.

Способствовать выражению эмоциональных проявлений.

Конструктивно-модельная деятельность

Совершенствовать конструктивный праксис в работе с разрезными картинками (4—12 частей со всеми видами разрезов), пазлами, кубиками с картинками по всем изучаемым лексическим темам.

Развивать конструктивный праксис и тонкую пальцевую моторику в работе с дидактическими игрушками, играми, в пальчиковой гимнастике.

Совершенствовать навыки сооружения построек по образцу, схеме, описанию — из разнообразных по форме и величине деталей (кубиков, брусков, цилиндров, конусов, пластин), выделять и называть части построек, определять их назначение и пространственное расположение, заменять одни детали другими.

Формировать навык коллективного сооружения построек в соответствии с общим замыслом.

Совершенствовать навыки работы с бумагой, учить складывать лист бумаги вчетверо, создавать объемные фигуры (корзинка, кубик, лодочка), работать по готовой выкройке.

Продолжать учить выполнять поделки из природного материала.

Изобразительная деятельность

Рисование

Совершенствовать изобразительные навыки, умение передавать в рисунке образы предметов и явлений окружающей действительности на основе собственных наблюдений.

Учить передавать пространственное расположение предметов и явлений на листе бумаги, движение фигур и объектов.

Совершенствовать композиционные умения.

Способствовать дальнейшему овладению разными способами рисования различными изобразительными материалами: гуашью, акварелью, цветными карандашами, цветными мелками, пастелью, угольным карандашом.

Развивать чувство цвета, знакомить с новыми цветами и цветовыми оттенками, учить смешивать краски для получения новых цветов и оттенков. Учить передавать оттенки цвета при работе карандашом, изменяя нажим.

Продолжать знакомить с народным декоративно-прикладным искусством (Полхов-Майдан, Городец, Гжель) и развивать декоративное творчество.

Расширять и углублять представления о разных видах и жанрах изобразительного искусства: графике, живописи.

Аппликация

Совершенствовать навыки работы с ножницами, учить резать бумагу на полосы, вырезать круги из квадратов, овалы из прямоугольников; преобразовывать одни фигуры в другие (квадраты и прямоугольники — в полосы и т. п.).

Учить создавать изображения предметов, декоративные и сюжетные композиции из геометрических фигур.

Лепка

Продолжать развивать интерес к лепке, закреплять навыки аккуратной лепки, совершенствовать навыки лепки предметов и объектов (пластическим, конструктивным комбинированным способами) с натуры и по представлению из различных материалов

(глина, пластилин, соленое тесто), передавая при этом характерные особенности и соблюдая пропорции. Формировать умение лепить мелкие детали. Совершенствовать умение украшать поделки рисунком с помощью стеки.

Учить создавать сюжетные композиции, объединяя фигуры и предметы в небольшие группы, предавать движения животных и людей.

Знакомить детей с особенностями декоративной лепки, учить лепить людей, животных, птиц по типу народных игрушек.

Музыкальное развитие

Развивать эмоциональную отзывчивость на музыку, прививать интерес и любовь к ней.

Формировать музыкальную культуру, знакомя с народной, классической и современной музыкой; с жизнью и творчеством известных композиторов.

Продолжать развивать музыкальные способности, навыки пения и движения под музыку, игры на детских музыкальных инструментах.

Слушание

Учить различать жанры музыкальных произведений (песня, танец, марш), узнавать музыкальные произведения по вступлению, фрагменту мелодии.

Учить различать звуки по высоте в пределах квинты, звучание различных музыкальных инструментов (фортепиано, скрипка, балалайка, баян).

Развивать умение слушать и оценивать качество пения и игру на музыкальных инструментах других детей.

Пение

Обогащать музыкальные впечатления детей, развивать эмоциональную отзывчивость на песни разного характера. Совершенствовать певческие навыки, умение петь естественным голосом, без напряжения в диапазоне от «ре» первой октавы до «до» второй октавы; точно интонировать мелодию, ритмический рисунок, петь слаженно, учить брать дыхание между музыкальными фразами, четко произносить слова, петь умеренно громко и тихо, петь с музыкальным сопровождением и без него. Продолжать формирование навыков сольного пения.

Музыкально-ритмические движения

Развивать умение ритмично двигаться в соответствии с характером музыки, регистрами, динамикой, темпом. Учить менять движения в соответствии с двух- и трехчастной формой музыки. Развивать умение слышать сильную долю такта, ритмический рисунок. Формировать навыки выполнения танцевальных движений под музыку (кружение, «ковырялочка», приставной шаг с приседанием, дробный шаг). Учить плавно поднимать руки вперед и в стороны и опускать их, двигаться в парах, отходить вперед от своего партнера. Учить пляскам, в которых используются эти элементы.

Прививать умение самостоятельно исполнять танцы и пляски, запоминая последовательность танцевальных движений.

Учить отражать в движении и игровых ситуациях образы животных и птиц, выразительно, ритмично выполнять движения с предметами, согласовывая их с характером музыки.

Игра на детских музыкальных инструментах

Отрабатывать навыки игры в ансамбле. Совершенствовать приемы игры на металлофоне и ударных инструментах, активизируя самостоятельность. Учить точно передавать мелодию, ритмический рисунок, одновременно начинать и заканчивать игру. Совершенствовать навык самостоятельного инструментального музицирования.

Старший дошкольный возраст (с 6 до 7 лет)

Восприятие художественной литературы

Развивать интерес к художественной литературе и чтению. Учить высказывать суждения, оценку прочитанного произведения, поступков героев, художественного оформления книги.

Развивать чувство языка, обращать внимание детей на образные средства, прививать чуткость к поэтическому слову, любовь к родному языку.

Сформировать умение выразительно декламировать стихи.

Сформировать умение определять жанр литературного произведения (сказка, рассказ, стихотворение).

Совершенствовать навык пересказа небольших рассказов и знакомых сказок по данному или коллективно составленному плану. Обучать пересказу рассказов с изменением лица рассказчика.

Развивать творческие способности в инсценировках, играх-драматизациях, театрализованных играх и других видах исполнительской деятельности по сказкам «Теремок», «Царевна-лягушка», «Кот, петух и лиса».

Конструктивно-модельная деятельность

Формировать умение рассматривать и анализировать сооружения, здания; определять функции, назначение отдельных частей; предавать особенности сооружений конструктивной деятельности, самостоятельно находить конструктивные решения. Закреплять умение совместно планировать сооружение постройки, трудиться над сооружением сообща, следовать общему плану.

Совершенствовать умение сооружать постройки, объединенные общей темой (железная дорога, городской перекресток и т. п.).

Совершенствовать навыки работы с пластмассовыми, деревянными и металлическими конструкторами по схеме и инструкции.

Развивать творческое воображение, фантазию при изготовлении поделок из природных материалов. Учить создавать коллективные композиции из природного материала («Лебеди в Летнем саду», «Еж, ежиха и ежонок» и др.)

Изобразительная деятельность

Развивать эстетическое восприятие, эстетические представления, эстетический вкус. Учить высказывать суждения о произведениях искусства, работах товарищей и собственных произведениях.

Развивать творческие способности, фантазию, учить мыслить неординарно. Сформировать представление об индивидуальной манере творчества некоторых художников, графиков, скульпторов.

Сформировать умение различать виды русского прикладного искусства по основным стилевым признакам.

Рисование

Совершенствовать умение рисовать предметы с натуры и по памяти, передавать форму, величину, цвет в рисунке.

Формировать умение изображать линию горизонта, линейную перспективу в сюжетном рисовании. Совершенствовать умение передавать движения людей и животных.

Совершенствовать технические навыки и умения в создании новых цветовых тонов и оттенков.

Расширять представления о декоративном рисовании. Учить применять полученные знания при украшении предметов с помощью узоров и орнаментов.

Сформировать навык работы карандашом при выполнении линейного рисунка. Совершенствовать навыки сюжетного рисования. Сформировать навык создания коллективных сюжетных рисунков.

Аппликация

Совершенствовать умение использовать разные приемы вырезывания и наклеивания, умение составлять узоры и композиции из растительных элементов и геометрических фигур. Обучить технике обрывания в сюжетной аппликации. Научить создавать аппликацию по мотивам народного искусства.

Развивать композиционные навыки, чувство цвета, чувство ритма.

Формировать умение создавать мозаичные изображения.

Лепка

Учить создавать объемные и рельефные изображения, используя освоенные ранее разнообразные материалы и разные приемы лепки. Развивать пластичность в лепке. Совершенствовать умение передавать в лепке движения изображаемых объектов. Формировать умение создавать композиции и скульптурные группы из нескольких фигурок.

Музыкальное развитие

Формировать у детей музыкальный вкус, знакомя их с классической, народной и современной музыкой. Воспитывать любовь и интерес к музыке, развивая музыкальную восприимчивость, музыкальный слух. Развивать эмоциональную отзывчивость на музыку различного характера, звуковысотный, тембровый и динамический слух, чувство ритма. Формировать певческий голос и выразительность движений. Развивать умение музицировать на детских музыкальных инструментах. Продолжать формировать творческую активность, самостоятельность и стремление применять в жизни знакомый музыкальный репертуар.

Слушание

Формировать умение вслушиваться, осмысливать музыку и собственные чувства переживания в процессе восприятия музыки, определять средства музыкальной выразительности, создающие образ. Продолжать учить различать и правильно называть песню, танец, марш; определять части произведения. Знакомить детей с вокальной, инструментальной, оркестровой музыкой. Прививать любовь к слушанию произведений русских, советских и зарубежных композиторов-классиков (М. Глинка, П. Чайковский, Н. Римский-Корсаков, С. Рахманинов, В. Моцарт, Р. Шуман, Л. Бетховен, Д. Шостакович, С. Прокофьев, Д. Кабалевский).

Пение

Совершенствовать сформированные ранее певческие навыки (навыки звукообразования, певческого дыхания, дикции, чистоты вокального интонирования, сольного и ансамблевого пения). Добиваться выразительного исполнения песен различного характера в диапазоне от «до» первой октавы до «ре» второй октавы. Развивать умение самостоятельно начинать и заканчивать песню. Учить самостоятельно находить песенные интонации различного характера на заданный и самостоятельно придуманный текст.

Музыкально-ритмические движения

Учить самостоятельно придумывать и находить интересные танцевальные движения на предложенную музыку, импровизировать под музыку различного характера, передавать в движении образы животных.

Игра на детских музыкальных инструментах

Воспитывать потребность в музицировании и чувство радости и удовлетворения от исполнения на слух знакомой мелодии.

Продолжать развивать умение играть в ансамбле, небольшие попевки, русские народные песни, произведения композиторов-классиков.

2.2.5. Образовательная область «Физическое развитие»

В области физического развития ребенка основными задачами образовательной деятельности являются создание условий для:

- ✓ становления у обучающихся ценностей здорового образа жизни;
- ✓ овладение элементарными нормами и правилами здорового образа жизни (в питании, двигательном режиме, закаливании, при формировании полезных привычек);
- ✓ развития представлений о своем теле и своих физических возможностях;
- ✓ приобретения двигательного опыта и совершенствования двигательной активности;

- ✓ формирования начальных представлений о некоторых видах спорта, овладения подвижными играми с правилами.

В сфере становления у обучающихся ценностей здорового образа жизни педагогические работники способствуют развитию у обучающихся ответственного отношения к своему здоровью. Они рассказывают детям о том, что может быть полезно и что вредно для их организма, помогают детям осознать пользу здорового образа жизни, соблюдения его элементарных норм и правил, в том числе правил здорового питания, закаливания. Педагогические работники способствуют формированию полезных навыков и привычек, нацеленных на поддержание собственного здоровья, в том числе формированию гигиенических навыков. Создают возможности для активного участия обучающихся в оздоровительных мероприятиях.

В сфере совершенствования двигательной активности обучающихся, развития представлений о своем теле и своих физических возможностях, формировании начальных представлений о спорте педагогические работники уделяют специальное внимание развитию у ребенка представлений о своем теле, произвольности действий и движений ребенка.

Для удовлетворения естественной потребности обучающихся в движении, педагогические работники организуют пространственную среду с соответствующим оборудованием как внутри помещения, так и на внешней территории (горки, качели и другое); подвижные игры (как свободные, так и по правилам), занятия, которые способствуют получению детьми положительных эмоций от двигательной активности, развитию ловкости, координации движений, силы, гибкости, правильного формирования опорно-двигательной системы детского организма.

Педагогические работники поддерживают интерес обучающихся к подвижным играм, занятиям на спортивных снарядах, упражнениям в беге, прыжках, лазании, метании; побуждают обучающихся выполнять физические упражнения, способствующие развитию равновесия, координации движений, ловкости, гибкости, быстроты.

Педагогические работники проводят физкультурные занятия, организуют спортивные игры в помещении и на воздухе, спортивные праздники; развивают у обучающихся интерес к различным видам спорта, предоставляют детям возможность кататься на коньках, лыжах, ездить на велосипеде, плавать, заниматься другими видами двигательной активности.

Основное содержание образовательной деятельности с детьми старшего дошкольного возраста:

В ходе физического воспитания обучающихся с ТНР большое значение приобретает формирование у обучающихся осознанного понимания необходимости здорового образа жизни, интереса и стремления заниматься спортом, желания участвовать в подвижных и спортивных играх с другими детьми и самим организовывать их.

На занятиях физкультурой реализуются принципы ее адаптивности, концентричности в выборе содержания работы. Этот принцип обеспечивает непрерывность, преемственность в обучении и воспитании. В структуре каждого занятия выделяются разминочная, основная и релаксационная части. В процессе разминки мышечно-суставной аппарат ребенка подготавливается к активным физическим нагрузкам, которые предполагаются в основной части занятия. Релаксационная часть помогает детям самостоятельно регулировать свое психоэмоциональное состояние и нормализовать процессы возбуждения и торможения.

Продолжается физическое развитие обучающихся (объем движений, сила, ловкость, выносливость, гибкость, координированность движений). Потребность в ежедневной осознанной двигательной деятельности формируется у обучающихся в различные режимные моменты: на утренней зарядке, на прогулках, в самостоятельной деятельности, во время спортивных досугов.

Физическое воспитание связано с развитием музыкально-ритмических движений, с занятиями логоритмикой, подвижными играми. Кроме этого, проводятся лечебная физкультура, массаж, различные виды гимнастик (глазная, адаптационная, корригирующая, остеопатическая), закаливающие процедуры, подвижные игры, игры со спортивными элементами, спортивные праздники и развлечения. При наличии бассейна обучающихся обучают плаванию, организуя в бассейне спортивные праздники и другие спортивные мероприятия.

Продолжается работа по формированию правильной осанки, организованности, самостоятельности, инициативы. Во время игр и упражнений обучающиеся учатся соблюдать правила, участвуют в подготовке и уборке места проведения занятий. Педагогические работники привлекают обучающихся к посильному участию в подготовке физкультурных праздников, спортивных досугов, создают условия для проявления их творческих способностей в ходе изготовления спортивных атрибутов.

В этот возрастной период в занятия с детьми с ТНР вводятся комплексы аэробики, а также различные импровизационные задания, способствующие развитию двигательной креативности обучающихся.

Для МБДОУ работы с детьми активно используется время, предусмотренное для их самостоятельной деятельности. Важно вовлекать обучающихся с ТНР в различные игры-экспериментирования, викторины, игры-этюды, жестовые игры, предлагать им иллюстративный и аудиальный материал, связанный с личной гигиеной, режимом дня, здоровым образом жизни.

В этот период педагогические работники разнообразят условия для формирования у обучающихся правильных гигиенических навыков, организуя для этого соответствующую безопасную, привлекательную для обучающихся, современную, эстетичную бытовую среду. Обучающихся стимулируют к самостоятельному выражению своих потребностей, к осуществлению процессов личной гигиены, их правильной МБДОУ (умывание, мытье рук, уход за своим внешним видом, использование носового платка, салфетки, столовых приборов, уход за полостью рта, соблюдение режима дня, уход за вещами и игрушками).

В этот период является значимым расширение и уточнение представлений обучающихся с ТНР о человеке (себе, других детях, педагогическом работнике, родителях (законных представителях), об особенностях внешнего вида здорового и заболевшего человека, об особенностях своего здоровья. Педагогические работники продолжают знакомить обучающихся на доступном их восприятию уровне со строением тела человека, с назначением отдельных органов и систем, а также дают детям элементарные, но значимые представления о целостности организма. В этом возрасте обучающиеся уже достаточно осознанно могут воспринимать информацию о правилах здорового образа жизни, важности их соблюдения для здоровья человека, о вредных привычках, приводящих к болезням. Содержание раздела интегрируется с образовательной областью "Социально-коммуникативное развитие", формируя у обучающихся представления об опасных и безопасных для здоровья ситуациях, а также о том, как их предупредить и как вести себя в случае их возникновения. Очень важно, чтобы обучающиеся усвоили речевые образцы того, как надо позвать педагогического работника на помощь в обстоятельствах нездоровья.

Старший дошкольный возраст (с 5 до 6 лет)

Физическое развитие

Осуществлять непрерывное совершенствование двигательных умений и навыков учетом возрастных особенностей (психологических, физических и физиологических) детей шестого года жизни.

Развивать быстроту, силу, выносливость, гибкость, координированность и точность действий, способность поддерживать равновесие. Совершенствовать навыки ориентировки в пространстве.

Использовать такие формы работы, как игры-соревнования, эстафеты.

Основные движения

Ходьба и бег. Совершенствовать навыки ходьбы на носках, на пятках, на наружных сторонах стоп, с высоким подниманием колена, в полуприседе, перекатом с пятки на носок, мелким и широким шагом, приставным шагом влево и вправо. Совершенствовать навыки ходьбы в колонне по одному, по двое, по трое, с выполнением заданий педагога, имитационные движения. Обучать детей ходьбе в колонне.

Совершенствовать навыки бега на носках, с высоким подниманием колена, в колонне по одному, по двое, «змейкой», врассыпную, с преодолением препятствий, по наклонной доске вверх и вниз на носках.

Совершенствовать навыки ходьбы в чередовании с бегом, бега с различной скоростью, с изменением скорости, челночного бега.

Ползание и лазание. Совершенствовать умение ползать на четвереньках с опорой на колени и ладони; «змейкой» между предметами, толкая перед собой головой мяч (расстояние 3—4 м), ползания по гимнастической скамейке на животе, на коленях; ползания по гимнастической скамейке с опорой на колени и предплечья. Обучать вползанию и сползанию по наклонной доске, ползанию на четвереньках по гимнастической скамейке назад; пролезанию в обруч, переползанию через скамейку, бревно; лазанию с одного пролета гимнастической стенки на другой, поднимаясь по диагонали, спускаясь вниз по одному пролету; пролезанию между рейками поставленной на бок гимнастической лестницы.

Прыжки. Совершенствовать умение выполнять прыжки на двух ногах на месте, с продвижением вперед. Обучать прыжкам разными способами: ноги скрестно — ноги врозь, одна нога вперед — другая назад; перепрыгивать с ноги на ногу на месте, с продвижением вперед. Учить перепрыгивать предметы с места высотой до 30 см, перепрыгивать последовательно на двух ногах 4—5 предметов высотой 15—20 см, перепрыгивать на двух ногах боком вправо и влево невысокие препятствия (канат, мешочки с песком, веревку и т. п.). Обучать впрыгиванию на мягкое покрытие высотой 20 см двумя ногами, спрыгиванию с высоты 30 см на мат. Учить прыгать в длину с места с разбега; в высоту с разбега. Учить прыгать через короткую скакалку на двух ногах вперед и назад; прыгать через длинную скакалку: неподвижную ($h=3—5$ см), качающуюся, вращающуюся; с одной ноги на другую вперед и назад на двух ногах, шагом и бегом.

Катание, ловля, бросание. Закрепить и совершенствовать навыки катания предметов (обручей, мячей разного диаметра) различными способами. Обучать прокатыванию предметов в заданном направлении на расстояние до 5 м (по гимнастической скамейке, по узкому коридору шириной 20 см в указанную цель: кегли, кубики и т. п.) с помощью двух рук. Учить прокатывать мячи по прямой, змейкой, зигзагообразно с помощью палочек, дощечек разной длины и ширины; прокатывать обручи индивидуально, шагом и бегом.

Совершенствовать умение подбрасывать мяч вверх и ловить его двумя руками и с хлопками; бросать мяч о землю и ловить его двумя руками. Формировать умение отбивать мяч об пол на месте (10—15 раз) с продвижением шагом вперед (3—5 м), перебрасывать мяч из одной руки в другую, подбрасывать и ловить мяч одной рукой (правой и левой) 3—5 раз подряд, перебрасывать мяч друг другу ловить его из разных исходных положений, разными способами, в разных построениях. Учить бросать вдаль мешочки с песком и мячи, метать предметы в горизонтальную и вертикальную цель (расстояние до мишени 3—5 м).

Ритмическая гимнастика

Совершенствовать умение выполнять физические упражнения под музыку в форме несложных танцев, хороводов, по творческому заданию педагога. Учить детей соотносить свои действия со сменой частей произведения, с помощью выразительных движений

передавать характер музыки. Учить детей импровизировать под различные мелодии (марши, песни, танцы).

Строевые упражнения

Совершенствовать умение строиться в колонну по одному, парами, в круг, в одну шеренгу, в несколько кругов, врассыпную. Закрепить умение перестраиваться из колонны по одному в колонну по два, по три, в круг, несколько кругов, из одной шеренги в две. Обучать детей расчету в колонне и в шеренге «по порядку», «на первый, второй»; перестроению из колонны по одному в колонну по два, по три во время ходьбы; размыканию и смыканию с места, в различных построениях (колоннах, шеренгах, кругах), размыканию в колоннах на вытянутые вперед руки, на одну вытянутую вперед руку, с определением дистанции на глаз; размыканию в шеренгах на вытянутые в стороны руки; выполнению поворотов направо и налево, кругом на месте и в движении различными способами (переступанием, прыжками); равнению в затылок в колонне.

Общеразвивающие упражнения

Осуществлять дальнейшее совершенствование движений рук и плечевого пояса, учить разводить руки в стороны из положения руки перед грудью; поднимать руки вверх разводить в стороны ладонями вверх из положения руки за голову; поднимать вверх руки со сцепленными в замок пальцами; поднимать и опускать кисти; сжимать и разжимать пальцы.

Учить выполнять упражнения для развития и укрепления мышц спины, поднимать и опускать руки, стоя у стены; поднимать и опускать поочередно прямые ноги, взявшись руками за рейку гимнастической стенки на уровне пояса; наклоняться вперед и стараться коснуться ладонями пола; учить наклоняться в стороны, не сгибая ноги в коленях; поворачиваться, разводя руки в стороны; поочередно отводить ноги в стороны из упора присев; подтягивать голову и ноги к груди, лежа; подтягиваться на гимнастической скамейке.

Учить выполнять упражнения для укрепления мышц брюшного пресса и ног; приседать, поднимая руки вверх, в стороны, за спину; выполнять выпад вперед, в сторону, совершая движение руками; катать и захватывать предметы пальцами ног. При выполнении упражнений использовать различные исходные положения (сидя, стоя, лежа, стоя на коленях и др.). Учить выполнять упражнения как без предметов, так и различными предметами (гимнастическими палками, мячами, кеглями, обручами, скакалками и др.).

Спортивные игры

Формировать умение играть в спортивные игры.

Подвижные игры

Формировать умение участвовать в играх-соревнованиях и играх-эстафетах, учить самостоятельно организовывать подвижные игры.

Овладение элементарными нормами и правилами здорового образа жизни

Продолжать закаливание организма с целью укрепления сердечно-сосудистой и нервной систем с, улучшения деятельности органов дыхания, обмена веществ в организме.

Продолжать формировать правильную осанку, проводить профилактику плоскостопия.

Ежедневно использовать такие формы работы, как утренняя гимнастика, физкультминутки, подвижные игры, прогулки, физические упражнения, спортивные игры на прогулке с использованием спортивного оборудования.

Совершенствовать навыки самообслуживания, умения следить за состоянием одежды, прически, чистотой рук и ногтей.

Закрепить умение быстро одеваться и раздеваться, самостоятельно застегивать и расстегивать пуговицы, завязывать и развязывать шнурки, аккуратно складывать одежду.

Продолжать работу по воспитанию культуры еды.

Расширять представления о строении организма человека и его функционировании.

Расширять представления о здоровом образе жизни и факторах, разрушающих здоровье человека. Формировать потребность в здоровом образе жизни.

Старший дошкольный возраст (с 6 до 7 лет)

Физическое развитие

Совершенствовать жизненно необходимые виды двигательных действий (ходьбу, бег, лазание, прыжки, ползание и лазание, бросание, ловлю и метание) с учетом этапности развития нервной системы, психики и моторики. Добиваться развития физических качеств (быстроты, ловкости, гибкости, координации движений, хорошей ориентировки в пространстве, чувства равновесия, умения проявлять силу и выносливость).

Воспитывать выдержку, смелость, решительность, настойчивость, самостоятельность, инициативность, фантазию, творческие способности, интерес к активной двигательной деятельности и потребности в ней.

Способствовать формированию широкого круга игровых действий.

Основные движения

Ходьба и бег. Совершенствовать навыки ходьбы, сформированные в предыдущих группах (обычная ходьба; ходьба на носках, пятках, наружных сторонах стоп, с высоким подниманием колена; широким и мелким шагом; приставным шагом вправо и влево; гимнастическим шагом; в полуприседе; в колонне по одному, двое, трое, четверо, в шеренге; по кругу, с поворотом, змейкой, врассыпную, с выполнением заданий). Обучать ходьбе приставным шагом вперед и назад, скрестным шагом, выпадами вперед, спиной вперед, притоптывающим шагом.

Развивать навыки бега, сформированные в предыдущих группах (бег обычный, на носках; бег с выбрасыванием прямых ног вперед; бег мелким и широким шагом; в колонне по одному, по двое, с заданиями, с преодолением препятствий; с мячом, по доске, по бревну, в чередовании с прыжками, с подлезанием, ходьбой, с изменением темпа, с различной скоростью). Формировать навыки бега на скорость и на выносливость. Учить бегать, сильно сгибая ноги в коленях, широкими шагами (прыжками), спиной вперед; из разных исходных положений; бегать наперегонки парами и группами, со скакалкой; бегать на скорость в играх-эстафетах.

Упражнения в равновесии. Формировать навыки ходьбы по гимнастической скамейке приставным шагом, поднимая прямую ногу и делая под ней хлопок; с остановкой посередине и перешагиванием через предмет, с поворотом; с мешочком с песком на голове; по узкой стороне гимнастической скамейки прямо и боком; продвигаясь вперед прыжками на двух ногах по гимнастической скамейке, наклонной доске; спиной вперед. Совершенствовать навыки ходьбы по веревке ($d = 2\text{—}3$ см) прямо и боком, по канату ($d = 5\text{—}6$ см) прямо и боком; кружения с закрытыми глазами с остановкой, принятием заданной позы. Формировать умение стоять на одной ноге (руки на пояс, руки в стороны; с закрытыми глазами), стоять на носках; то же на повышенной опоре — кубе ($h = 30\text{—}40$ см), гимнастической скамейке, большом набивном мяче (3 кг) со страховкой педагога.

Ползание, лазание. Совершенствовать и закреплять навыки разнообразных способов ползания и лазания. Совершенствовать навыки ползания на четвереньках по гимнастической скамейке и по бревну; ползания на животе и скольжению на спине по гимнастической скамейке, подтягиваясь руками и отталкиваясь ногами, держа ноги неподвижными. Закрепить навыки пролезания в обруч и подлезания под дугу разными способами, подлезания под гимнастическую скамейку, подлезания под несколькими дугами подряд ($h = 35\text{—}50$ см). Продолжать развивать умение лазать по вертикальным и наклонным лестницам, используя одноименные и разноименные движения рук и ног. Закреплять умение переходить с пролета на пролет гимнастической стенки, поднимаясь

спускаясь по диагонали. Формировать умение лазания и спуска по канату индивидуально со страховкой педагога.

Прыжки. Совершенствовать навыки выполнения всех видов прыжков, сформированные в предыдущих группах (на двух ногах разными способами, на одной ноге, с чередованием с ходьбой, с поворотом кругом). Формировать умение выполнять прыжки с зажатым между ног мешочком с песком, прыжки через набивные мячи (5—6 последовательно). Совершенствовать навыки выполнения прыжков на одной ноге (на месте, с продвижением вперед, через веревку вперед и назад). Формировать навыки выполнения прыжков вверх из глубокого приседа, вверх с места; на мягкое покрытие с разбега, в длину с места и разбега, в высоту с разбега. Совершенствовать умение спрыгивать в упражнениях с другими видами движений (высота предметов не более 30—40 см). Совершенствовать навыки выполнения прыжков через короткую и длинную скакалки, через большой обруч.

Бросание, метание. Совершенствовать и закреплять навыки всех способов катания, бросания и ловли, метания вдаль и в цель. Совершенствовать навыки перебрасывания мяча друг другу из-за головы, снизу, от груди, сверху, из положения сидя, на месте и во время передвижения в парах, через сетку; бросания мяча о землю и ловли его двумя руками, одной рукой, с хлопком, с поворотами; отбивания мяча на месте с продвижением вперед, змейкой между предметами. Формировать навыки ведения мяча в разных направлениях, перебрасывания набивных мячей; метания из разных положений в вертикальную, горизонтальную, движущуюся цель, вдаль.

Строевые упражнения

Совершенствовать сформированные ранее навыки выполнения построений и перестроений (в колонну по одному, по двое, по трое, по четыре, в полукруг, в круг, в шеренгу, в рассыпную; из одного круга в несколько) на месте и в движении. Совершенствовать умение рассчитывать «по порядку», на «первый-второй», равняться колонне, в шеренге; размыкаться и смыкаться в колонне, в шеренге приставным шагом, прыжком, бегом; выполнять повороты направо, налево, кругом на месте и в движении переступанием, прыжком, по разделениям.

Ритмическая гимнастика

Совершенствовать умение выполнять упражнения под музыку. Содействовать развитию пластичности, выразительности плавности, ритмичности движений. Развивать творчество и воображение.

Общеразвивающие упражнения

Продолжать разучивать и совершенствовать упражнения, развивающие мелкие и крупные мышцы (кистей, пальцев рук, шеи, спины, стопы и др.), связки и суставы разных отдельных частей тела (шеи, рук и плечевого пояса, туловища, ног).

Упражнения для кистей рук и плечевого пояса. Совершенствовать умение поднимать руки вверх, вперед, в стороны, вставая на носки, отставляя ногу назад на носок; поднимать и опускать плечи; отводить локти назад; выполнять круговые движения согнутыми в локтях руками. Формировать умение вращать обруч одной рукой вокруг вертикальной оси; на предплечье и кисти руки; разводить и сводить пальцы, поочередно соединять все пальцы с большими (упражнение «Пальчики здороваются»).

Упражнения для укрепления туловища и ног. Совершенствовать умение поворачивать туловище в стороны, наклоняться вперед с поднятыми вверх руками или держа руки в стороны. Формировать умение поднимать обе ноги из упора сидя; садиться из положения лежа на спине и снова ложиться, закрепив ноги; поднимать ноги из положения лежа на спине и стараться коснуться лежащего за головой предмета; прогибаться, лежа на спине; из упора присев переходить в упор на одной ноге. Совершенствовать умение приседать, держа руки за головой; из положения ноги врозь, перенося массу тела с одной ноги на другую; выполнять выпад вперед, в сторону; свободно размахивать ногой вперед-назад, держась за опору.

Спортивные игры

Совершенствовать навыки игры в футбол (элементы), баскетбол (элементы), бадминтон (элементы).

Подвижные игры

Совершенствовать навыки игры в разнообразные подвижные игры, в игры с элементами соревнования.

Формирование основ здорового образа жизни

Формировать правильную осанку и свод стопы.

Продолжать закаливание организма с использованием всех доступных природных факторов, совершенствовать адаптационные способности организма детей, умение приспосабливаться к изменяющимся условиям внешней среды.

2.2. Вариативные формы, способы, методы и средства реализации программы.

Формы, способы, методы и средства реализации Программы образования определены в соответствии с задачами воспитания и обучения, возрастными и индивидуальными особенностями детей, спецификой их образовательных потребностей и интересов. Существенное значение имеют сформировавшиеся у педагога практики воспитания и обучения детей, оценка результативности форм, методов, средств образовательной деятельности применительно к конкретной возрастной группе детей.

Формы работы по образовательным областям (часть, формируемая участниками образовательных отношений)

Образовательная область	Содержание работы	Виды детской деятельности	Формы работы	Виды педагогической деятельности
Социально - коммуникативное развитие	1. Социализация, развитие общения, нравственное воспитание	Игровая	Сюжетные игры. Игры с правилами	Совместная образовательная деятельность
		Коммуникативная	Беседа. Ситуативный разговор	
		Познавательная - исследовательская	Решение проблемных ситуаций	
	2. Ребёнок в семье и обществе, патриотическое воспитание	Игровая	Сюжетные игры. Игры с правилами	Совместная образовательная деятельность
		Коммуникативная	Беседа. Ситуативный разговор	
		Познавательная - исследовательская	Решение проблемных ситуаций	
	3. Самообслуживание, самостоятельность, трудовое воспитание	Игровая	Сюжетные игры. Игры с правилами	Совместная образовательная деятельность в режимных моментах
		Коммуникативная	Беседа. Ситуативный разговор	
		Трудовая	Совместные действия, дежурство, поручения, задания.	
	4. Формирование основ безопасности	Игровая	Сюжетные игры. Игры с правилами	Совместная образовательная деятельность
		Коммуникативная	Беседа. Ситуативный разговор	
		Познавательная - исследовательская	Решение проблемных ситуаций, Наблюдение, Экскурсия,	

Познавательное развитие	1. Развитие познавательно - исследовательской деятельности	Познавательно - исследовательская	Реализация проектов Решение проблемных ситуаций, Наблюдение, Экскурсия, Реализация проектов, Экспериментирование Коллекционирование, Игры с правилами	Совместная образовательная деятельность/ Занятия
	2. Приобщение к социокультурным ценностям	Познавательно - исследовательская	Решение проблемных ситуаций, Наблюдение, Экскурсия, Реализация проектов, Экспериментирование, Коллекционирование, Игры с правилами	Совместная образовательная деятельность/ Занятия
	2. Приобщение к социокультурным ценностям	Познавательно - исследовательская	Решение проблемных ситуаций, Наблюдение, Экскурсия, Реализация проектов, Экспериментирование, Коллекционирование, Игры с правилами	Совместная образовательная деятельность/ Занятия
	3. Формирование элементарных математических представлений	Познавательно - исследовательская	Решение проблемных ситуаций, Наблюдение, Экспериментирование Игры с правилами	Совместная образовательная деятельность/ Занятия
Речевое развитие	4. Ознакомление с миром природы	Познавательно - исследовательская	Решение проблемных ситуаций, Наблюдение, Экскурсия, Реализация проектов, Экспериментирование Коллекционирование, Игры с правилами	Совместная образовательная деятельность/ Занятия
	1. Развитие речи	Коммуникативная	Беседа, Ситуативный разговор, Речевая ситуация, составление и отгадывание загадок, сюжетные игры, игры с правилами	Совместная образовательная деятельность/ Занятия
Художественно - эстетическое развитие	2. Художественная литература	Восприятие художественной литературы и фольклора	Чтение Обсуждение Разучивание	Совместная образовательная деятельность
	1. Приобщение к искусству	Восприятие произведений искусства	Рассматривание слушание	Совместная образовательная деятельность
	2. Изобразительная деятельность	Продуктивная	Мастерская по изготовлению продуктов детского творчества Реализация проектов	Совместная образовательная деятельность/ Занятия
	3. Конструктивно - модельная деятельность	Познавательно - исследовательская	Моделирование Конструирование	Совместная образовательная деятельность
Физическое развитие	4. Музыкально - художественная деятельность	Музыкально - художественная	Слушание Исполнение Импровизация Экспериментирование П/и с музыкальным сопровождением Музыкально - дидактические игры	Совместная образовательная деятельность/ Занятия
	1. Формирование начальных представлений о здоровом образе жизни	Двигательная	Подвижные дидактические игры П/и с правилами	Совместная образовательная деятельность

			Игровые упражнения Соревнования	
		Коммуникативная	Беседа. Ситуативный разговор	
		Познавательно - исследовательская	Решение проблемных ситуаций	
		Игровая	Сюжетные игры. Игры с правилами	
	2.Физическая культура	Двигательная	Подвижные дидактические игры П/и с правилами Игровые упражнения Соревнования	Совместная образовательная деятельность/ Занятия

Используемые формы реализации Программы образования в соответствии с видом детской деятельности и возрастными особенностями детей

В дошкольном возрасте (3 года - 8 лет)

- игровая деятельность (сюжетно-ролевая, театрализованная, режиссерская, строительно-конструктивная, дидактическая, подвижная и др.);
- общение со взрослым (ситуативно-деловое, внеситуативно-познавательное, внеситуативно- личностное) и сверстниками (ситуативно-деловое, внеситуативно-деловое);
- речевая деятельность (слушание речи взрослого и сверстников, активная диалогическая и монологическая речь);
- познавательно-исследовательская деятельность и экспериментирование;
- изобразительная деятельность (рисование, лепка, аппликация) и конструирование из разных материалов по образцу, условию и замыслу ребенка;
- двигательная деятельность (основные виды движений, общеразвивающие и спортивные упражнения, подвижные и элементы спортивных игр и др.);
- элементарная трудовая деятельность (самообслуживание, хозяйственно-бытовой труд, труд в природе, ручной труд);
- музыкальная деятельность (слушание и понимание музыкальных произведений, пение, музыкально-ритмические движения, игра на детских музыкальных инструментах).

Для достижения задач воспитания в ходе реализации Программы образования педагогом может использоваться следующие методы:

- МБДОУ опыта поведения и деятельности (приучение к положительным формам общественного поведения, упражнение, воспитывающие ситуации, игровые методы);
- осознания детьми опыта поведения и деятельности (рассказ на моральные темы, разъяснение норм и правил поведения, чтение художественной литературы, этические беседы, обсуждение поступков и жизненных ситуаций, личный пример);
- мотивации опыта поведения и деятельности (поощрение, методы развития эмоций, игры, соревнования, проектные методы);

При МБДОУ обучения традиционные методы (словесные, наглядные, практические) дополняются методами, в основу которых положен характер познавательной деятельности детей:

- информационно-рецептивный метод – предъявление информации, организация действий ребёнка с объектом изучения (распознающее наблюдение, рассматривание картин, демонстрация кино- и диафильмов, просмотр компьютерных презентаций, рассказы воспитателя или детей, чтение);
- репродуктивный метод - создание условий для воспроизведения представлений и способов деятельности, руководство их выполнением (упражнения на основе образца воспитателя, беседа, составление рассказов с опорой на предметную или предметно-схематическую модель);
- метод проблемного изложения - постановка проблемы и раскрытие пути её решения в процессе МБДОУ опытов, наблюдений;

– эвристический метод (частично-поисковый) – проблемная задача делится на части – проблемы, в решении которых принимают участие дети (применение представлений в новых условиях);

– исследовательский метод – составление и предъявление проблемных ситуаций, ситуаций для экспериментирования и опытов (творческие задания, опыты, экспериментирование).

При реализации Программы образования педагог может использовать различные средства, представленные совокупностью материальных и идеальных объектов:

- демонстрационные и раздаточные;
- визуальные, аудиальные, аудиовизуальные;
- естественные и искусственные;
- реальные и виртуальные.

Для развития каждого вида деятельности детей применяются следующие средства:

– двигательной (оборудование для ходьбы, бега, ползания, лазанья, прыгания, занятий мячом и др.);

– предметной (образные и дидактические игрушки, реальные предметы и др.); игровой (игры, игрушки, игровое оборудование и др.);

– коммуникативной (дидактический материал, предметы, игрушки, видеофильмы и др.); познавательно-исследовательской и экспериментирования (натуральные предметы и оборудование для исследования и образно-символический материал, в том числе макеты, плакаты, модели, схемы и др.);

– чтения художественной литературы (книги для детского чтения, в том числе аудиокниги, иллюстративный материал);

– трудовой (оборудование и инвентарь для всех видов труда);

– продуктивной (оборудование и материалы для лепки, аппликации, рисования и конструирования);

– музыкальной (детские музыкальные инструменты, дидактический материал и др.).

При выборе форм, методов, средств реализации Программы образования важное значение имеет признание приоритетной субъективной позиции ребенка в образовательном процессе. Педагог учитывает субъектные проявления ребенка в деятельности: интерес к миру и культуре; избирательное отношение к социокультурным объектам и разным видам деятельности; инициативность и желание заниматься той или иной деятельностью; самостоятельность в выборе и осуществлении деятельности; творчество в интерпретации объектов культуры и создании продуктов деятельности. Выбор педагогом форм, методов, средств реализации Программы образования, адекватных образовательным потребностям и предпочтениям детей, их соотношение и интеграция при решении задач воспитания и обучения обеспечивает их вариативность.

2.3. Особенности образовательной деятельности разных видов и культурных практик

Образовательная деятельность в МБДОУ включает:

– образовательную деятельность, осуществляемую в процессе МБДОУ различных видов детской деятельности;

– образовательную деятельность, осуществляемую в ходе режимных процессов;

– самостоятельную деятельность детей;

- взаимодействие с семьями детей по реализации образовательной программы ДО.

Образовательная деятельность организуется как совместная деятельность педагога и детей, самостоятельная деятельность детей. В зависимости от решаемых образовательных задач, желаний детей, их образовательных потребностей, педагог

может выбрать один или несколько вариантов совместной деятельности:

1) совместная деятельность педагога с ребёнком, где, взаимодействуя с ребёнком, он выполняет функции педагога: обучает ребёнка чему-то новому;

2) совместная деятельность ребёнка с педагогом, при которой ребёнок и педагог – равноправные партнеры;

3) совместная деятельность группы детей под руководством педагога, который на правах участника деятельности на всех этапах её выполнения (от планирования до завершения) направляет совместную деятельность группы детей;

4) совместная деятельность детей со сверстниками без участия педагога, но по его заданию. Педагог в этой ситуации не является участником деятельности, но выступает в роли её организатора, ставящего задачу группе детей, тем самым, актуализируя лидерские ресурсы самих детей;

5) самостоятельная, спонтанно возникающая, совместная деятельность детей без всякого участия педагога. Это могут быть самостоятельные игры детей (сюжетно-ролевые, режиссерские, театрализованные, игры с правилами, музыкальные и другое), самостоятельная изобразительная деятельность по выбору детей, самостоятельная познавательная-исследовательская деятельность (опыты, эксперименты и другое). Организуя различные виды деятельности, педагог учитывает опыт ребёнка, его субъектные проявления (самостоятельность, творчество при выборе содержания деятельности и способов его реализации, стремление к сотрудничеству с детьми, инициативность и желание заниматься определенным видом деятельности). Эту информацию педагог может получить в процессе наблюдения за деятельностью детей в ходе проведения педагогической диагностики. На основе полученных результатов организуются разные виды деятельности, соответствующие возрасту детей. В процессе их МБДОУ педагог создает условия для свободного выбора детьми деятельности, оборудования, участников совместной деятельности, принятия детьми решений, выражения своих чувств и мыслей, поддерживает детскую инициативу и самостоятельность, устанавливает правила взаимодействия детей. Педагог использует образовательный потенциал каждого вида деятельности для решения задач воспитания, обучения и развития детей.

Все виды деятельности взаимосвязаны между собой, часть из них органично включается в другие виды деятельности (например, коммуникативная, познавательная-исследовательская). Это обеспечивает возможность их интеграции в процессе образовательной деятельности.

В МБДОУ создана система форм МБДОУ разнообразной деятельности дошкольников. Среди них выделяются простые, составные и комплексные формы.

Простые формы построены на минимальном количестве методов и средств и посвящены, как правило, одной теме. К простым формам относятся:

- беседа,
- рассказ,
- эксперимент,
- наблюдение,
- дидактическая (или любая другая игра, возникающая по инициативе педагога)

Составные формы состоят из простых форм, представленных в разнообразных сочетаниях. К составным формам относятся:

- игровые ситуации,
- игры-путешествия,
- творческие мастерские,
- детские лаборатории,
- творческие гостиные,

- творческие лаборатории,
- целевые прогулки,
- экскурсии,
- образовательный челлендж,
- интерактивные праздники.

Комплексные формы создаются как целенаправленная подборка (комплекс) простых и составных форм. К комплексным формам относятся:

- детско-родительские и иные проекты,
- тематические дни,
- тематические недели,
- тематические или образовательные циклы.

Игра занимает центральное место в жизни ребёнка, являясь преобладающим видом его самостоятельной деятельности. В игре закладываются основы личности ребёнка, развиваются психические процессы, формируется ориентация в отношениях между людьми, первоначальные навыки кооперации. Играя вместе, дети строят свои взаимоотношения, учатся общению, проявляют активность и инициативу и другое. Детство без игры и вне игры не представляется возможным.

Игра в педагогическом процессе выполняет различные функции: обучающую, познавательную, развивающую, воспитательную, социокультурную, коммуникативную, эмоциогенную, развлекательную, диагностическую, психотерапевтическую и другие.

В образовательном процессе игра занимает особое место, выступая как форма МБДОУ жизни и деятельности детей, средство разностороннего развития личности; метод или прием обучения; средство саморазвития, самовоспитания, самообучения, саморегуляции. Отсутствие или недостаток игры в жизни ребёнка приводит к серьезным проблемам, прежде всего, в социальном развитии детей.

Учитывая потенциал игры для разностороннего развития ребёнка и становления его личности, педагог максимально использует все варианты её применения в ДО.

Образовательная деятельность в режимных процессах имеет специфику и предполагает использование особых форм работы в соответствии с реализуемыми задачами воспитания, обучения и развития ребёнка. Основная задача педагога в утренний отрезок времени состоит в том, чтобы включить детей в общий ритм жизни МБДОУ, создать у них бодрое, жизнерадостное настроение.

Образовательная деятельность, осуществляемая в утренний отрезок времени, может включать:

- игровые ситуации, индивидуальные игры и игры небольшими подгруппами (сюжетно-ролевые, режиссерские, дидактические, подвижные, музыкальные и другие);
- беседы с детьми по их интересам, развивающее общение педагога с детьми (в том числе в форме утреннего и вечернего круга), рассматривание картин, иллюстраций;
- практические, проблемные ситуации, упражнения (по освоению культурно-гигиенических навыков и культуры здоровья, правил и норм поведения и другие);
- наблюдения за объектами и явлениями природы, трудом взрослых;
- трудовые поручения и дежурства (сервировка стола к приему пищи, уход за комнатными растениями и другое);
- индивидуальную работу с детьми в соответствии с задачами разных образовательных областей;
- продуктивную деятельность детей по интересам детей (рисование, конструирование, лепка и другое);
- оздоровительные и закаливающие процедуры, здоровьесберегающие мероприятия, двигательную деятельность (подвижные игры, гимнастика и другое).

Согласно требованиям СанПиН 1.2.3685-21 в режиме дня предусмотрено время для проведения занятий.

Занятие рассматривается как дело, занимательное и интересное детям,

развивающее их; как деятельность, направленная на освоение детьми одной или нескольких образовательных областей, или их интеграцию с использованием разнообразных форм и методов работы, выбор которых осуществляется педагогом самостоятельно. Занятие является формой МБДОУ обучения, наряду с экскурсиями, дидактическими играми, играми-путешествиями и другими. Оно может проводиться в виде образовательных ситуаций, тематических событий, проектной деятельности, проблемно-обучающих ситуаций, интегрирующих содержание образовательных областей, творческих и исследовательских проектов и так далее. В рамках отведенного времени педагог может организовывать образовательную деятельность с учётом интересов, желаний детей, их образовательных потребностей, включая детей дошкольного возраста в процесс сотворчества, содействия, сопереживания.

При МБДОУ занятий педагог использует опыт, накопленный при проведении образовательной деятельности в рамках сформировавшихся подходов. Время проведения занятий, их продолжительность, длительность перерывов, суммарная образовательная нагрузка для детей дошкольного возраста определяются СанПиН 1.2.3685-21.

Введение термина «занятие» не означает регламентацию процесса. Термин фиксирует форму МБДОУ образовательной деятельности. Содержание и педагогически обоснованную методику проведения занятий педагог может выбирать самостоятельно.

Образовательная деятельность, осуществляемая во время прогулки, включает:

- наблюдения за объектами и явлениями природы, направленные на установление разнообразных связей и зависимостей в природе, воспитание отношения к ней;
- подвижные игры и спортивные упражнения, направленные на оптимизацию режима двигательной активности и укрепление здоровья детей;
- экспериментирование с объектами неживой природы;
- сюжетно-ролевые и конструктивные игры (с песком, со снегом, с природным материалом);
- элементарную трудовую деятельность детей на участке МБДОУ;
- свободное общение педагога с детьми, индивидуальную работу;
- проведение спортивных праздников (при необходимости).

Образовательная деятельность, осуществляемая во вторую половину дня, может включать:

- элементарную трудовую деятельность детей (уборка групповой комнаты; ремонт книг, настольно-печатных игр; стирка кукольного белья; изготовление игрушек-самоделок для игр малышей);
- проведение зрелищных мероприятий, развлечений, праздников (кукольный, настольный, теневой театры, игры-драматизации; концерты; спортивные, музыкальные и литературные досуги и другое);
- игровые ситуации, индивидуальные игры и игры небольшими подгруппами (сюжетно-ролевые, режиссерские, дидактические, подвижные, музыкальные и другие);
- опыты и эксперименты, практико-ориентированные проекты, коллекционирование и другое;
- чтение художественной литературы, прослушивание аудиозаписей лучших образцов чтения, рассматривание иллюстраций, просмотр мультфильмов и так далее;
- слушание и исполнение музыкальных произведений, музыкально-ритмические движения, музыкальные игры и импровизации;
- организация и (или) посещение выставок детского творчества, изобразительного искусства, мастерских; просмотр репродукций картин классиков и современных художников и другого;
- индивидуальную работу по всем видам деятельности и образовательным областям;
- работу с родителями (законными представителями).

Для МБДОУ самостоятельной деятельности детей в группе создаются различные

центры активности.

В группах раннего возраста:

- центр двигательной активности для развития основных движений детей;
- центр сенсорики и конструирования для МБДОУ предметной деятельности и игры с составными и динамическими игрушками, освоения детьми сенсорных эталонов формы, цвета, размера;
- центр для МБДОУ предметных и предметно-манипуляторных игр, совместных играх со сверстниками под руководством взрослого;
- центр творчества и продуктивной деятельности для развития восприятия смысла музыки, поддержки интереса к рисованию и лепке, становлению первых навыков продуктивной деятельности, освоения возможностей разнообразных изобразительных средств;
- центр познания и коммуникации (книжный уголок), восприятия смысла сказок, стихов, рассматривания картинок;
- центр экспериментирования и труда для МБДОУ экспериментальной деятельности с материалами и веществами (песок, вода, тесто и др.), развития навыков самообслуживания и становления действий с бытовыми предметами-орудиями (ложка, совок, лопатка и пр.).

В группах для детей дошкольного возраста (от 3 до 7 лет) предусматривается следующий комплекс центров детской активности:

- центр двигательной активности (ориентирован на организацию игр средней и малой подвижности в групповых помещениях, средней и интенсивной подвижности в физкультурном и музыкальном залах, интенсивной подвижности на групповых участках, спортивной площадке, всей территории детского сада) в интеграции содержания образовательных областей «Физическое развитие», «Социально-коммуникативное развитие», «Речевое развитие»;
- центр безопасности, позволяющий организовать образовательный процесс для развития у детей навыков безопасности жизнедеятельности в интеграции содержания образовательных областей «Физическое развитие», «Познавательное развитие», «Речевое развитие», «Социально-коммуникативное развитие»;
- центр игры, содержащий оборудование для МБДОУ сюжетно-ролевых детских игр, предметы-заместители в интеграции содержания образовательных областей «Познавательное развитие», «Речевое развитие», «Социально-коммуникативное развитие», «Художественно-эстетическое развитие» и «Физическое развитие»;
- центр конструирования, в котором есть разнообразные виды строительного материала и детских конструкторов, бросового материала схем, рисунков, картин, демонстрационных материалов для МБДОУ конструкторской деятельности детей в интеграции содержания образовательных областей «Познавательное развитие», «Речевое развитие», «Социально-коммуникативное развитие» и «Художественно-эстетическое развитие»;
- центр логики и математики, содержащий разнообразный дидактический материал и развивающие игрушки, а также демонстрационные материалы для формирования элементарных математических навыков и логических операций в интеграции содержания образовательных областей «Познавательное развитие», «Речевое развитие», «Социально-коммуникативное развитие»;
- центр экспериментирования, МБДОУ наблюдения и труда, игровое оборудование, демонстрационные материалы и дидактические пособия которого способствуют реализации поисково-экспериментальной и трудовой деятельности детей в интеграции содержания образовательных областей «Познавательное развитие», «Речевое развитие», «Социально-коммуникативное развитие»;
- центр познания и коммуникации детей, оснащение которого обеспечивает расширение кругозора детей и их знаний об окружающем мире во взаимодействии детей

со взрослыми и сверстниками в интеграции содержания образовательных областей «Познавательное развитие», «Речевое развитие», «Социально-коммуникативное развитие»;

- книжный уголок, содержащий художественную и познавательную литературу для детей, обеспечивающую их духовно-нравственное и этико-эстетическое воспитание, формирование общей культуры, освоение разных жанров художественной литературы, воспитание любви и интереса к художественному слову, удовлетворение познавательных потребностей в интеграции содержания всех образовательных областей;

- центр театрализации и музицирования, оборудование которого позволяет организовать музыкальную и театрализованную деятельность детей в интеграции с содержанием образовательных областей «Художественно-эстетическое развитие», «Познавательное развитие», «Речевое развитие», «Социально-коммуникативное развитие», «Физическое развитие»;

- центр уединения предназначен для снятия психоэмоционального напряжения воспитанников;

- центр творчества детей, предназначенный для реализации продуктивной деятельности детей (рисование, лепка, аппликация, художественный труд) в интеграции содержания образовательных областей «Художественно-эстетическое развитие», «Речевое развитие», «Познавательное развитие», «Социально-коммуникативное развитие»¹.

Самостоятельная деятельность в центрах детской активности предполагает самостоятельный выбор ребёнком её содержания, времени, партнеров. Педагог может направлять и поддерживать свободную самостоятельную деятельность детей (создавать проблемно-игровые ситуации, ситуации общения, поддерживать познавательные интересы детей, изменять предметно-развивающую среду и другое).

Во вторую половину дня педагог может организовывать культурные практики. Они расширяют социальные и практические компоненты содержания образования, способствуют формированию у детей культурных умений при взаимодействии со взрослым и самостоятельной деятельности. Ценность культурных практик состоит в том, что они ориентированы на проявление детьми самостоятельности и творчества, активности и инициативности в разных видах деятельности, обеспечивают их продуктивность.

К культурным практикам относят игровую, продуктивную, познавательно-исследовательскую, коммуникативную практики, чтение художественной литературы.

Культурные практики предоставляют ребёнку возможность проявить свою субъектность с разных сторон, что, в свою очередь, способствует становлению разных видов детских инициатив:

- в игровой практике ребёнок проявляет себя как творческий субъект (творческая инициатива);

- в продуктивной – созидающий и волевой субъект (инициатива целеполагания);

- в познавательно-исследовательской практике – как субъект исследования (познавательная инициатива);

- коммуникативной практике – как партнер по взаимодействию и собеседник (коммуникативная инициатива);

- чтение художественной литературы дополняет развивающие возможности других культурных практик детей дошкольного возраста (игровой, познавательно-исследовательской, продуктивной деятельности).

Тематику культурных практик педагогу помогают определить детские вопросы, проявленный интерес к явлениям окружающей действительности или предметам, значимые события, неожиданные явления, художественная литература и другое.

В процессе культурных практик педагог создает атмосферу свободы выбора,

творческого обмена и самовыражения, сотрудничества взрослого и детей. Организация культурных практик предполагает подгрупповой способ объединения детей.

2.4. Способы и направления поддержки детской инициативы.

Для поддержки детской инициативы педагог поощряет свободную самостоятельную деятельность детей, основанную на детских интересах и предпочтениях. Появление возможности у ребёнка исследовать, играть, лепить, рисовать, сочинять, петь, танцевать, конструировать, ориентируясь на собственные интересы, позволяет обеспечить такие важные составляющие эмоционального благополучия ребёнка МБДОУ как уверенность в себе, чувство защищенности, комфорта, положительного самоощущения.

Наиболее благоприятными отрезками времени для МБДОУ свободной самостоятельной деятельности детей является утро, когда ребёнок приходит в МБДОУ, и вторая половина дня.

Любая деятельность ребёнка в МБДОУ может протекать в форме самостоятельной инициативной деятельности, например:

самостоятельная исследовательская деятельность и экспериментирование;
свободные сюжетно-ролевые, театрализованные, режиссерские игры;
игры - импровизации и музыкальные игры;
речевые и словесные игры, игры с буквами, слогами, звуками;
логические игры, развивающие игры математического содержания;
самостоятельная деятельность в книжном уголке;
самостоятельная изобразительная деятельность, конструирование;
самостоятельная двигательная деятельность, подвижные игры, выполнение ритмических и танцевальных движений.

Для поддержки детской инициативы педагог должен учитывать следующие условия:

1) уделять внимание развитию детского интереса к окружающему миру, поощрять желание ребёнка получать новые знания и умения, осуществлять деятельностные пробы в соответствии со своими интересами, задавать познавательные вопросы;

2) организовывать ситуации, способствующие активизации личного опыта ребёнка в деятельности, побуждающие детей к применению знаний, умений при выборе способов деятельности;

3) расширять и усложнять в соответствии с возможностями и особенностями развития детей область задач, которые ребёнок способен и желает решить самостоятельно, уделять внимание таким задачам, которые способствуют активизации у ребёнка творчества, сообразительности, поиска новых подходов;

4) поощрять проявление детской инициативы в течение всего дня пребывания ребёнка в МБДОУ, используя приемы поддержки, одобрения, похвалы;

5) создавать условия для развития произвольности в деятельности, использовать игры и упражнения, направленные на тренировку волевых усилий, поддержку готовности и желания ребёнка преодолевать трудности, доводить деятельность до результата;

6) поощрять и поддерживать желание детей получить результат деятельности, обращать внимание на важность стремления к качественному результату, подсказывать ребёнку, проявляющему небрежность и равнодушие к результату, как можно довести дело до конца, какие приемы можно использовать, чтобы проверить качество своего результата;

7) внимательно наблюдать за процессом самостоятельной деятельности детей, в случае необходимости оказывать детям помощь, но стремиться к её дозированию. Если ребёнок испытывает сложности при решении уже знакомой ему задачи, когда изменилась обстановка или иные условия деятельности, то целесообразно и достаточно использовать приемы наводящих вопросов, активизировать собственную активность и смекалку ребёнка, намекнуть, посоветовать вспомнить, как он действовал в аналогичном случае;

8) поддерживать у детей чувство гордости и радости от успешных самостоятельных действий, подчеркивать рост возможностей и достижений каждого ребёнка, побуждать к проявлению инициативы и творчества через использование приемов похвалы, одобрения, восхищения.

Дети пяти-семи лет имеют яркую потребность в самоутверждении и признании со стороны взрослых. Поэтому педагогу важно обратить внимание на те педагогические условия, которые развивают детскую самостоятельность, инициативу и творчество. Для этого педагог создает ситуации, активизирующие желание детей применять свои знания и умения, имеющийся опыт для самостоятельного решения задач. Он регулярно поощряет стремление к самостоятельности, старается определять для детей все более сложные задачи, активизируя их усилия, развивая произвольные умения и волю, постоянно поддерживает желание преодолевать трудности и поощряет ребёнка за стремление к таким действиям, нацеливает на поиск новых, творческих решений возникших затруднений.

Для поддержки детской инициативы педагогу рекомендуется использовать ряд способов и приемов.

1) Не следует сразу помогать ребёнку, если он испытывает затруднения решения задачи, важно побуждать его к самостоятельному решению, подбадривать и поощрять попытки найти решение. В случае необходимости оказания помощи ребёнку, педагог сначала стремится к её минимизации: лучше дать совет, задать наводящие вопросы, активизировать имеющийся у ребёнка прошлый опыт.

2) У ребёнка всегда должна быть возможность самостоятельного решения поставленных задач. При этом педагог помогает детям искать разные варианты решения одной задачи, поощряет активность детей в поиске, принимает любые предположения детей, связанные с решением задачи, поддерживает инициативу и творческие решения, а также обязательно акцентирует внимание детей на качестве результата, их достижениях, одобряет и хвалит за результат, вызывает у них чувство радости и гордости от успешных самостоятельных, инициативных действий.

3) Особое внимание педагог уделяет общению с ребёнком в период проявления кризиса семи лет: характерные для ребёнка изменения в поведении и деятельности становятся поводом для смены стиля общения с ребёнком. Важно уделять внимание ребёнку, уважать его интересы, стремления, инициативы в познании, активно поддерживать стремление к самостоятельности. Дети седьмого года жизни очень чувствительны к мнению взрослых. Необходимо поддерживать у них ощущение своего взросления, вселять уверенность в своих силах.

4) Педагог может акцентировать внимание на освоении ребёнком универсальных умений МБДОУ своей деятельности и формировании у него основ целеполагания: поставить цель (или принять её от педагога), обдумать способы её достижения, осуществить свой замысел, оценить полученный результат с позиции цели. Задача развития данных умений ставится педагогом в разных видах деятельности. Педагог использует средства, помогающие детям планомерно и самостоятельно осуществлять свой замысел: опорные схемы, наглядные модели, пооперационные карты.

5) Создание творческих ситуаций в игровой, музыкальной, изобразительной деятельности и театрализации, в ручном труде также способствует развитию самостоятельности у детей. Сочетание увлекательной творческой деятельности и необходимости решения задачи и проблемы привлекает ребёнка, активизирует его желание самостоятельно определить замысел, способы и формы его воплощения.

6) Педагог уделяет особое внимание обогащению РППС, обеспечивающей поддержку инициативности ребёнка. В пространстве группы появляются предметы, побуждающие детей к проявлению интеллектуальной активности. Это могут быть новые игры и материалы, детали незнакомых устройств, сломанные игрушки, нуждающиеся в

починке, зашифрованные записи, посылки, письма-схемы, новые таинственные книги и прочее. Разгадывая загадки, заключенные в таких предметах, дети учатся рассуждать, анализировать, отстаивать свою точку зрения, строить предположения, испытывают радость открытия и познания.

2.5. Особенности взаимодействия педагогического коллектива с родителями (законными представителями) обучающихся (ПУНКТ 39 ФАОП ДО).

Все усилия педагогических работников по подготовке к школе и успешной интеграции обучающихся с ТНР, будут недостаточно успешными без постоянного контакта с родителями (законным представителем). Семья должна принимать активное участие в развитии ребенка, чтобы обеспечить непрерывность коррекционно-восстановительного процесса. Родители (законные представители) отрабатывают и закрепляют навыки и умения у обучающихся, сформированные специалистами, по возможности помогать изготавливать пособия для работы в МБДОУ и дома. Домашние задания, предлагаемые учителем-логопедом, педагогом-психологом и воспитателем для выполнения, должны быть четко разъяснены. Это обеспечит необходимую эффективность коррекционной работы, ускорит процесс восстановления нарушенных функций у обучающихся.

2.5.1. Особенности взаимодействия педагогического коллектива с семьями дошкольников с ТНР:

Формирование базового доверия к миру, к людям, к себе - ключевая задача периода развития ребенка в период дошкольного возраста.

С возрастом число близких людей увеличивается. В этих отношениях ребенок находит безопасность и признание, они вдохновляют его исследовать мир и быть открытым для нового. Значение установления и поддержки позитивных надежных отношений в контексте реализации Программы сохраняет свое значение на всех возрастных ступенях.

Процесс становления полноценной личности ребенка происходит под влиянием различных факторов, первым и важнейшим из которых является семья. Именно родители (законные представители), семья в целом, вырабатывают у обучающихся комплекс базовых социальных ценностей, ориентации, потребностей, интересов и привычек.

Взаимодействие педагогических работников МБДОУ с родителями (законным представителем) направлено на повышение педагогической культуры родителей (законных представителей). Задача педагогических работников - активизировать роль родителей (законных представителей) в воспитании и обучении ребенка, выработать единое и адекватное понимание проблем ребенка.

Укрепление и развитие взаимодействия МБДОУ и семьи обеспечивают благоприятные условия жизни и воспитания ребёнка, формирование основ полноценной, гармоничной личности. Главной ценностью педагогической культуры является ребенок - его развитие, образование, воспитание, социальная защита и поддержка его достоинства и прав человека.

Основной целью работы с родителями (законными представителями) является обеспечение взаимодействия с семьей, вовлечение родителей (законных представителей) в образовательный процесс для формирования у них компетентной педагогической позиции по отношению к собственному ребенку.

Реализация цели обеспечивает решение следующих задач:

- ✓ выработка у педагогических работников уважительного отношения к традициям семейного воспитания обучающихся и признания приоритетности родительского права в вопросах воспитания ребенка;
- ✓ вовлечение родителей (законных представителей) в воспитательно-образовательный процесс;

- ✓ внедрение эффективных технологий сотрудничества с родителями (законным представителям), активизация их участия в жизни детского сада.
- ✓ создание активной информационно-развивающей среды, обеспечивающей единые подходы к развитию личности в семье и детском коллективе;
- ✓ повышение родительской компетентности в вопросах воспитания и обучения обучающихся.

Работа, обеспечивающая взаимодействие семьи и дошкольной МБДОУ, включает следующие направления:

аналитическое - изучение семьи, выяснение образовательных потребностей ребёнка с ТНР и предпочтений родителей (законных представителей) для согласования воспитательных воздействий на ребенка;

коммуникативно-деятельностное - направлено на повышение педагогической культуры родителей (законных представителей); вовлечение родителей (законных представителей) в воспитательно-образовательный процесс; создание активной развивающей среды, обеспечивающей единые подходы к развитию личности в семье и детском коллективе.

информационное - пропаганда и популяризация опыта деятельности МБДОУ; создание открытого информационного пространства (сайт МБДОУ, форум, группы в социальных сетях).

2.5.2. Содержание направлений работы с семьёй по образовательным областям

Целостность адаптированной образовательной программы обеспечивается установлением связей между образовательными областями, интеграцией усилий специалистов и родителей дошкольников.

Образовательная область «Социально-коммуникативное развитие»

Безопасность

Показывать родителям значение развития экологического сознания как условия всеобщей выживаемости природы, семьи, отдельного человека, всего человечества.

Знакомить родителей с опасными для здоровья ребенка ситуациями, возникающими дома, на даче, на дороге, в лесу, у водоема, и способами поведения в них. Направлять внимание родителей на развитие у детей способности видеть, осознавать и избегать опасности,

Информировать родителей о необходимости создания благоприятных и безопасных условий пребывания детей на улице (соблюдать технику безопасности во время игр и развлечений на каруселях, на качелях, на горке, в песочнице, во время катания на велосипеде, во время отдыха у водоема и т.д.). Рассказывать о необходимости создания безопасных условий пребывания детей дома (не держать в доступных для них местах лекарства, предметы бытовой химии, электрические приборы; содержать в порядке электрические розетки; не оставлять детей без присмотра в комнате, где открыты окна и балконы и т.д.). Информировать родителей о том, что должны делать дети в случае непредвиденной ситуации (звать на помощь взрослых; называть свои фамилию и имя; при необходимости — фамилию, имя и отчество родителей, адрес и телефон; при необходимости звонить по телефонам экстренной помощи — «01», «02» и «03» и т. д.).

Привлекать родителей к активному отдыху с детьми, расширяющему границы жизни дошкольников и формирующему навыки безопасного поведения во время отдыха. Помогать родителям планировать выходные дни с детьми, обдумывая проблемные ситуации, стимулирующие формирование моделей позитивного поведения в разных жизненных ситуациях.

Подчеркивать роль взрослого в формировании поведения ребенка. Побуждать родителей на личном примере демонстрировать детям соблюдение правил безопасного

поведения на дорогах, бережное отношение к природе и т.д. Ориентировать родителей на совместное с ребенком чтение литературы, посвященной сохранению и укреплению здоровья, просмотр соответствующих художественных и мультипликационных фильмов.

Знакомить родителей с формами работы дошкольного учреждения по проблеме безопасности детей дошкольного возраста.

Социализация

Знакомить родителей с достижениями и трудностями общественного воспитания в детском саду.

Показывать родителям значение матери, отца, а также дедушек и бабушек, воспитателей, детей (сверстников, младших и старших детей) в развитии взаимодействия ребенка с социумом, понимания социальных норм поведения. Подчеркивать ценность каждого ребенка для общества вне зависимости от его индивидуальных особенностей и этнической принадлежности.

Заинтересовывать родителей в развитии игровой деятельности детей, обеспечивающей успешную социализацию, усвоение тендерного поведения.

Помогать родителям осознавать негативные последствия деструктивного общения в семье, исключая родных для ребенка людей из контекста развития. Создавать у родителей мотивацию к сохранению семейных традиций и зарождению новых.

Поддерживать семью в выстраивании взаимодействия ребенка с незнакомыми взрослыми и детьми в детском саду (например, на этапе освоения новой предметно-развивающей среды детского сада, группы — при поступлении в детский сад, переходе в новую группу, смене воспитателей и других ситуациях), вне его (например, в ходе проектной деятельности).

Привлекать родителей к составлению соглашения о сотрудничестве, программы и плана взаимодействия семьи и детского сада в воспитании детей. Сопровождать и поддерживать семью в реализации воспитательных воздействий.

Труд

Изучать традиции трудового воспитания, сложившиеся и развивающиеся в семьях воспитанников.

Знакомить родителей с возможностями трудового воспитания в семье и детском саду; показывать необходимость навыков самообслуживания, помощи взрослым, наличия у ребенка домашних обязанностей. Знакомить с лучшим опытом семейного трудового воспитания посредством выставок, мастер-классов и других форм взаимодействия.

Побуждать близких взрослых знакомить детей с домашним и профессиональным трудом, показывать его результаты, обращать внимание на отношение членов семьи к труду. Развивать у родителей интерес к совместным с детьми проектам по изучению трудовых традиций, сложившихся в семье, а также родном городе (селе).

Привлекать внимание родителей к различным формам совместной с детьми трудовой деятельности в детском саду и дома, способствующей формированию взаимодействия взрослых с детьми, возникновению чувства единения, радости, гордости за результаты общего труда.

Ориентировать родителей на совместное с ребенком чтение литературы, посвященной различным профессиям, труду, просмотр соответствующих художественных и мультипликационных фильмов.

Проводить совместные с родителями конкурсы, акции по благоустройству и озеленению территории детского сада, ориентируясь на потребности и возможности детей и научно-обоснованные принципы и нормативы.

Образовательная область «Познавательное развитие»

Обращать внимание родителей на возможности интеллектуального развития ребенка в семье и детском саду.

Ориентировать родителей на развитие у ребенка потребности к познанию, общению со взрослыми и сверстниками. Обращать их внимание на ценность детских вопросов. Побуждать находить на них ответы посредством совместных с ребенком наблюдений, экспериментов, размышлений, чтения художественной и познавательной литературы, просмотра художественных, документальных видеофильмов.

Показывать пользу прогулок и экскурсий для получения разнообразных впечатлений, вызывающих положительные эмоции и ощущения (зрительные, слуховые, тактильные и др.).

Совместно с родителями планировать, а также предлагать готовые маршруты выходного дня к историческим, памятным местам, местам отдыха горожан (сельчан).

Привлекать родителей к совместной с детьми исследовательской, проектной и продуктивной деятельности в детском саду и дома, способствующей возникновению познавательной активности. Проводить совместные с семьей конкурсы, игры-викторины.

Образовательная область «Речевое развитие»

Развитие речи

Изучать особенности общения взрослых с детьми в семье. Обращать внимание родителей на возможности развития коммуникативной сферы ребенка в семье и детском саду.

Рекомендовать родителям использовать каждую возможность для общения с ребенком, поводом для которого могут стать любые события и связанные с ними эмоциональные состояния, достижения и трудности ребенка в развитии взаимодействия с миром и др.

Показывать родителям ценность диалогического общения с ребенком, открывающего возможность для познания окружающего мира, обмена информацией и эмоциями. Развивать у родителей навыки общения, используя семейные ассамблеи, коммуникативные тренинги и другие формы взаимодействия. Показывать значение доброго, теплого общения с ребенком, не допускающего грубости; демонстрировать ценность и уместность как делового, так и эмоционального общения. Побуждать родителей помогать ребенку устанавливать взаимоотношения со сверстниками, младшими детьми; подсказывать, как легче решить конфликтную (спорную) ситуацию..

Привлекать родителей к разнообразному по содержанию и формам сотрудничеству (участию в совместной со специалистами деятельности, подготовке концертных номеров (родители - ребенок) для родительских собраний, досугов детей), способствующему развитию свободного общения взрослых с детьми в соответствии с познавательными потребностями дошкольников.

Восприятие художественной литературы и фольклора

Показывать родителям ценность домашнего чтения, выступающего способом развития пассивного и активного словаря ребенка, словесного творчества.

Рекомендовать родителям произведения, определяющие круг семейного чтения в соответствии с возрастными и индивидуальными особенностями ребенка. Показывать методы и приемы ознакомления ребенка с художественной литературой.

Обращать внимание родителей на возможность развития интереса ребенка в ходе ознакомления с художественной литературой при МБДОУ семейных театров, вовлечения его в игровую деятельность, рисование.

Ориентировать родителей в выборе художественных и мультипликационных фильмов, направленных на развитие художественного вкуса ребенка.

Привлекать родителей к проектной деятельности (особенно на стадии оформления альбомов, газет, журналов, книг, проиллюстрированных вместе с детьми). Побуждать поддерживать детское сочинительство.

Образовательная область «Художественное–эстетическое развитие»

Изобразительная деятельность

На примере лучших образцов семейного воспитания показывать родителям актуальность развития интереса к эстетической стороне окружающей действительности, раннего развития творческих способностей детей. Знакомить с возможностями детского сада, а также близлежащих учреждений дополнительного образования и культуры в художественном воспитании детей.

Поддерживать стремление родителей развивать художественную деятельность детей в детском саду и дома; организовывать выставки семейного художественного творчества, выделяя творческие достижения взрослых и детей.

Привлекать родителей к активным формам совместной с детьми деятельности, способствующим возникновению творческого вдохновения: занятиям в художественных студиях и мастерских (рисунка, живописи, скульптуры и пр.), творческим проектам, экскурсиям и прогулкам. Ориентировать родителей на совместное рассматривание зданий, декоративно-архитектурных элементов, привлечших внимание ребенка на прогулках и экскурсиях; показывать ценность общения по поводу увиденного и др.

Музыка

Знакомить родителей с возможностями детского сада, а также близлежащих учреждений дополнительного образования и культуры в музыкальном воспитании детей.

Раскрывать возможности музыки как средства благоприятного "воздействия на психическое здоровье ребенка. На примере лучших образцов семейного воспитания показывать родителям влияние семейного досуга (праздников, концертов, домашнего музицирования и др.) на развитие личности ребенка, детско-родительских отношений

Привлекать родителей к разнообразным формам совместной музыкально-художественной деятельности с детьми в детском саду, способствующим возникновению ярких эмоций, творческого вдохновения, развитию общения (семейные праздники, концерты, занятия в театральной и вокальной студиях).

Информировать родителей о концертах профессиональных и самодеятельных коллективов, проходящих в учреждениях дополнительного образования и культуры.

Образовательная область «Физическое развитие»

Здоровье

Объяснять родителям, как образ жизни семьи воздействует на здоровье ребенка.

Информировать родителей о факторах, влияющих на физическое здоровье ребенка (спокойное общение, питание, закаливание, движения).

Рассказывать о действии негативных факторов (переохлаждение, перегревание, перекармливание и др.), наносящих непоправимый вред здоровью малыша. Помогать родителям сохранять и укреплять физическое и психическое здоровье ребенка.

Ориентировать родителей на совместное с ребенком чтение литературы, посвященной сохранению и укреплению здоровья, просмотр соответствующих художественных и мультипликационных фильмов.

Знакомить родителей с оздоровительными мероприятиями, проводимыми в детском саду. Разъяснять важность посещения детьми секций, студий, ориентированных на оздоровление дошкольников.

Совместно с родителями и при участии медико-психологической службы детского сада создавать индивидуальные программы оздоровления детей и поддерживать семью в их реализации.

Физическая культура

Разъяснять родителям (через оформление соответствующего раздела в «уголке для родителей», на родительских собраниях, в личных беседах, рекомендуя соответствующую литературу) необходимость создания в семье предпосылок для полноценного физического развития ребенка.

Ориентировать родителей на формирование у ребенка положительного отношения к физкультуре и спорту; привычки выполнять ежедневно утреннюю гимнастику (это лучше всего делать на личном примере или через совместную утреннюю зарядку); стимулирование двигательной активности ребенка совместными спортивными занятиями (лыжи, коньки, фитнес), совместными подвижными играми, длительными прогулками в парк или лес; создание дома спортивного уголка; покупка ребенку спортивного инвентаря (мячик, скакалка, лыжи, коньки, велосипед, самокат и т.д.); совместное чтение литературы, посвященной спорту; просмотр соответствующих художественных и мультипликационных фильмов.

Информировать родителей об актуальных задачах физического воспитания детей на разных возрастных этапах их развития, а также о возможностях детского сада в решении данных задач.

Планируемые результаты:

Появление интереса родителей к работе ДООУ, к воспитанию детей, улучшению детско-родительских отношений.

Повышение компетентности родителей в психолого-педагогических вопросах.

Сохранение семейных ценностей и традиций.

Увеличение количества обращений с вопросами к педагогам и специалистам ДООУ.

Рост удовлетворенности родителей работой педагогов и ДООУ.

2.6. Иные характеристики содержания Программы.

2.6.1. Взаимодействие педагогических работников с детьми

Формы, способы, методы и средства реализации программы, которые отражают следующие аспекты образовательной среды:

- ✓ характер взаимодействия с педагогическим работником;
- ✓ характер взаимодействия с другими детьми;
- ✓ система отношений ребенка к миру, к другим людям, к себе самому.

Взаимодействие педагогических работников с детьми является важнейшим фактором развития ребенка и пронизывает все направления образовательной деятельности.

С помощью педагогического работника и в самостоятельной деятельности ребенок учится познавать окружающий мир, играть, рисовать, общаться с окружающими. Процесс приобщения к культурным образцам человеческой деятельности (культуре жизни, познанию мира, речи, коммуникации и прочим), приобретения культурных умений при взаимодействии с педагогическим работником и в самостоятельной деятельности в предметной среде называется процессом овладения культурными практиками.

Процесс приобретения общих культурных умений во всей его полноте возможен только в том случае, если педагогический работник выступает в этом процессе в роли партнера, а не руководителя, поддерживая и развивая мотивацию ребенка. Партнерские отношения педагогического работника и ребенка в МБДОУ и в семье являются разумной альтернативой двум диаметрально противоположным подходам: прямому обучению и образованию, основанному на идеях "свободного воспитания". Основной функциональной характеристикой партнерских отношений является равноправное относительно ребенка включение педагогического работника в процесс деятельности. Педагогический работник участвует в реализации поставленной цели наравне с детьми, как более опытный и компетентный партнер.

Для личностно-порождающего взаимодействия характерно принятие ребенка таким, какой он есть, и вера в его способности. Педагогический работник не подгоняет ребенка под какой-то определенный "стандарт", а строит общение с ним с ориентацией на достоинства и индивидуальные особенности ребенка, его характер, привычки, интересы, предпочтения. Он сопереживает ребенку в радости и огорчениях, оказывает

поддержку при затруднениях, участвует в его играх и занятиях. Педагогический работник старается избегать запретов и наказаний. Ограничения и порицания используются в случае крайней необходимости, не унижая достоинство ребенка. Такой стиль воспитания обеспечивает ребенку чувство психологической защищенности, способствует развитию его индивидуальности, положительных взаимоотношений с педагогическим работником и другими детьми.

Личностно-порождающее взаимодействие способствует формированию у ребенка различных позитивных качеств. Ребенок учится уважать себя и других, так как отношение ребенка к себе и другим людям всегда отражает характер отношения к нему окружающих. Он приобретает чувство уверенности в себе, не боится ошибок. Когда педагогический работник предоставляет ребенку самостоятельность, оказывают поддержку, вселяют веру в его силы, он не пасует перед трудностями, настойчиво ищет пути их преодоления.

Ребенок не боится быть самим собой, быть искренним. Когда педагогический работник поддерживают индивидуальность ребенка, принимают его таким, каков он есть, избегают неоправданных ограничений и наказаний, ребенок не боится быть самим собой, признавать свои ошибки. Взаимное доверие между педагогическим работником и детьми способствует истинному принятию ребенком моральных норм.

Ребенок учится брать на себя ответственность за свои решения и поступки. Ведь педагогический работник везде, где это возможно, предоставляет ребенку право выбора того или действия. Признание за ребенком права иметь свое мнение, выбирать занятия по душе, партнеров по игре способствует формированию у него личностной зрелости и, как следствие, чувства ответственности за свой выбор.

Ребенок приучается думать самостоятельно, поскольку педагогические работники не навязывают ему своего решения, а способствуют тому, чтобы он принял собственное.

Ребенок учится адекватно выражать свои чувства. Помогая ребенку осознать свои переживания, выразить их словами, педагогические работники содействуют формированию у него умения проявлять чувства социально приемлемыми способами.

Ребенок учится понимать других и сочувствовать им, потому что получает этот опыт из общения с педагогическим работником и переносит его на других людей.

2.6.2. Взаимодействие участников образовательного процесса.

Эффективность коррекционно-развивающей работы в группе компенсирующей направленности во многом зависит от преемственности в работе логопеда и других специалистов. И, прежде всего, учителя-логопеда и воспитателей.

Взаимодействие с воспитателями логопед осуществляет в разных формах. Это совместное составление перспективного планирования работы на текущий период во всех образовательных областях; обсуждение и выбор форм, методов и приемов коррекционно-развивающей работы; оснащение развивающего предметного пространства в групповом помещении; взаимопосещение и участие в интегрированной образовательной деятельности; совместное осуществление образовательной деятельности в ходе режимных моментов, еженедельные задания учителя-логопеда воспитателя. В календарных планах воспитателей в начале каждого месяца логопед указывает лексические темы на месяц, примерный лексикон по каждой изучаемой теме, основные цели и задачи коррекционной работы; перечисляет фамилии детей, коррекции развития которых воспитатели в данный отрезок времени должны уделить особое внимание в первую очередь.

Еженедельные задания логопеда воспитателю включают в себя следующие разделы:

- логопедические пятиминутки;
- подвижные игры и пальчиковая гимнастика;
- индивидуальная работа;
- рекомендации по подбору художественной литературы и иллюстративного материала.

Логопедические пятиминутки служат для логопедизации совместной деятельности воспитателя с детьми и содержат материалы по развитию лексики, грамматики, фонетики, связной речи, упражнения по закреплению или дифференциации поставленных звуков, по развитию навыков звукового и слогового анализа и синтеза, развитию фонематических представлений и неречевых психических функций, связной речи и коммуникативных навыков, то есть для повторения и закрепления материала, отработанного с детьми логопедом. Логопед не только дает рекомендации по проведению пятиминуток, но в некоторых случаях и предоставляет материалы и пособия для их проведения.

Подвижные игры, упражнения, пальчиковая гимнастика служат для развития общей и тонкой моторики, координации движений, координации речи с движением, развития подражательности и творческих способностей. Они могут быть использованы воспитателями в качестве физкультминуток в организованной образовательной деятельности, подвижных игр на прогулке или в свободное время во второй половине дня. Они тоже обязательно выдерживаются в рамках изучаемой лексической темы. Именно в играх и игровых заданиях наиболее успешно раскрывается эмоциональное отношение ребенка к значению слова.

Планируя индивидуальную работу воспитателей с детьми, логопед рекомендует им занятия с двумя-тремя детьми в день по тем разделам программы, при усвоении которых эти дети испытывают наибольшие затруднения. Важно, чтобы в течение недели каждый ребенок хотя бы по одному разу позанимался с воспитателями индивидуально. Прежде всего, логопеды рекомендуют индивидуальную работу по автоматизации и дифференциации звуков.

Зная, какие трудности испытывают воспитатели при подборе наглядно-дидактических и литературных материалов, как сложно им учесть особенности общего и речевого развития детей с речевой патологией, логопед как правило, составляет примерный перечень художественной литературы и иллюстративного материала, рекомендуемых для каждой недели работы.

Выполнение коррекционных, развивающих и воспитательных задач, поставленных Программой, обеспечивается благодаря комплексному подходу и интеграции усилий специалистов педагогического и медицинского профилей и семей воспитанников.

Реализация принципа интеграции способствует более высоким темпам общего и речевого развития детей, более полному раскрытию творческого потенциала каждого ребенка, возможностей и способностей, заложенных в детях природой, и предусматривает совместную работу учителя-логопеда, педагога-психолога, музыкального руководителя, воспитателей и родителей дошкольников.

Работой по образовательной области **«Речевое развитие»** руководит учитель-логопед, а другие специалисты подключаются к работе и планируют образовательную деятельность в соответствии с рекомендациями учителя-логопеда.

В работе по образовательной области **«Познавательное развитие»** участвуют воспитатели, педагог-психолог, учитель-логопед. При этом педагог-психолог руководит работой по сенсорному развитию, развитию высших психических функций, становлению сознания, развитию воображения и творческой активности, совершенствованию эмоционально-волевой сферы, а воспитатели работают над развитием любознательности - познавательной мотивации, формированием познавательных действий, первичных представлений о себе, других людях, объектах окружающего мира, о свойствах и отношениях объектов окружающего мира, о планете Земля как общем доме людей, об особенностях ее природы, многообразии стран и народов мира. Учитель-логопед подключается к этой деятельности и помогает воспитателям выбрать адекватные методы и приемы работы с учетом индивидуальных особенностей и возможностей каждого ребенка с ОНР и этапа коррекционной работы.

Основными специалистами в области **«Социально-коммуникативное развитие»** выступают воспитатели и учитель-логопед при условии, что остальные специалисты и

родители дошкольников подключаются к их работе. Решение задач этой области осуществляется в ходе режимных моментов, в игровой деятельности детей, во взаимодействии с родителями.

В образовательной области «Художественно-эстетическое развитие» принимают участие воспитатели, музыкальный руководитель. Работу в образовательных областях «Физическое развитие» осуществляют инструктор по физическому воспитанию (воспитатель при отсутствии специалиста). Таким образом, целостность Программы обеспечивается установлением связей между образовательными областями, интеграцией усилий специалистов и родителей дошкольников.

В группе компенсирующей направленности ДОО коррекционное направление работы является приоритетным, так как целью его является выравнивание речевого и психофизического развития детей. Все педагоги следят за речью детей и закрепляют речевые навыки, сформированные учителем-логопедом. Кроме того, все специалисты и родители дошкольников под руководством учителя-логопеда занимаются коррекционно-развивающей работой, участвуют в исправлении речевого нарушения и связанных с ним процессов.

Воспитатели, музыкальный руководитель, инструктор по физическому воспитанию (при его наличии) осуществляют все мероприятия, предусмотренные Программой, занимаются физическим, социально-коммуникативным, познавательным, речевым, художественно-эстетическим развитием детей.

2.7. Описание образовательной работы по профессиональной коррекции нарушений развития детей. Программа коррекционно-развивающей работы с детьми с ТНР (ПУНКТ 43 ФАОП ДО)

Программа коррекционной работы обеспечивает:

- выявление особых образовательных потребностей обучающихся с ТНР, обусловленных недостатками в их психофизическом и речевом развитии;
- осуществление индивидуально-ориентированной психолого-педагогической помощи обучающимся с ТНР с учетом их психофизического, речевого развития, индивидуальных возможностей и в соответствии с рекомендациями психолого-медико-педагогической комиссии;
- возможность освоения детьми с ТНР адаптированной основной образовательной программы дошкольного образования.

Задачи программы:

- определение особых образовательных потребностей обучающихся с ТНР, обусловленных уровнем их речевого развития и степенью выраженности нарушения;
 - коррекция речевых нарушений на основе координации педагогических, психологических и медицинских средств воздействия;
 - оказание родителям (законным представителям) обучающихся с ТНР консультативной и методической помощи по особенностям развития обучающихся с ТНР и направлениям коррекционного воздействия.
- **Программа коррекционной работы предусматривает:**
- проведение индивидуальной и подгрупповой (фронтальной) логопедической работы, обеспечивающей удовлетворение особых образовательных потребностей обучающихся с ТНР с целью преодоления неречевых и речевых расстройств;

- достижение уровня речевого развития, оптимального для ребёнка, и обеспечивающего возможность использования освоенных умений и навыков в разных видах детской деятельности и в различных коммуникативных ситуациях;
 - обеспечение коррекционной направленности при реализации содержания образовательных областей и воспитательных мероприятий;
 - психолого-педагогическое сопровождение семьи (законных представителей) с целью ее активного включения в коррекционно-развивающую работу с детьми; организацию партнерских отношений с родителями (законными представителями).
- **Коррекционно-развивающая работа всех педагогических работников дошкольной образовательной МБДОУ включает:**
- системное и разностороннее развитие речи и коррекцию речевых расстройств (с учетом уровня речевого развития, механизма, структуры речевого дефекта у обучающихся с ТНР);
 - социально-коммуникативное развитие;
 - развитие и коррекцию сенсорных, моторных, психических функций у обучающихся с ТНР;
 - познавательное развитие,
 - развитие высших психических функций;
 - коррекцию нарушений развития личности, эмоционально - волевой сферы с целью максимальной социальной адаптации ребёнка с ТНР;
 - различные формы просветительской деятельности (консультации, собрания, лекции, беседы, использование информационных средств), направленные на разъяснение участникам образовательных отношений, в том числе родителей (законных представителей), вопросов, связанных с особенностями образования обучающихся с ТНР.

Программа коррекционной работы предусматривает вариативные формы специального сопровождения обучающихся с ТНР. Варьироваться могут степень участия специалистов сопровождения, а также организационные формы работы, что способствует реализации и развитию потенциальных возможностей обучающихся с ТНР и удовлетворению их особых образовательных потребностей.

Результаты освоения программы коррекционной работы определяются состоянием компонентов языковой системы и уровнем речевого развития (I уровень; II уровень; III уровень, IV уровень, Фонетико-фонематическое недоразвитие речи (ФФН), механизмом и видом речевой патологии (анартрия, дизартрия, алалия, афазия, ринолалия, заикание), структурой речевого дефекта обучающихся с ТНР, наличием либо отсутствием предпосылок для появления вторичных речевых нарушений и их системных последствий (дисграфия, дислексия, дискалькулия в школьном возрасте).

Общими ориентирами в достижении результатов программы коррекционной работы являются:

- сформированность фонетического компонента языковой способности в соответствии с онтогенетическими закономерностями его становления;
- совершенствование лексического, морфологического (включая словообразовательный), синтаксического, семантического компонентов языковой способности;

- овладение арсеналом языковых единиц различных уровней, усвоение правил их использования в речевой деятельности;
- сформированность предпосылок метаязыковой деятельности, обеспечивающих выбор определенных языковых единиц и построение их по определенным правилам; сформированность социально-коммуникативных навыков;
- сформированность психофизиологического, психологического и языкового уровней, обеспечивающих в будущем овладение чтением и письмом.

Общий объем образовательной программы для обучающихся с ТНР, которая должна быть реализована в образовательной МБДОУ в группах компенсирующей и комбинированной направленности, планируется в соответствии с возрастом обучающихся, уровнем их речевого развития, спецификой дошкольного образования для данной категории обучающихся. Образовательная программа для обучающихся с тяжелыми нарушениями речи регламентирует образовательную деятельность, осуществляемую в процессе МБДОУ различных видов детской деятельности (игровой, коммуникативной, познавательно-исследовательской, продуктивной, музыкально-художественной) с квалифицированной коррекцией недостатков речезыкового развития обучающихся, психологической, моторно-двигательной базы речи, профилактикой потенциально возможных трудностей в овладении грамотой и обучении в целом, реализуемую в ходе режимных моментов; самостоятельную деятельность обучающихся с тяжелыми нарушениями речи; взаимодействие с семьями обучающихся по реализации образовательной программы дошкольного образования для обучающихся с ТНР.

2.8.1. Специальные условия для получения образования детьми с тяжелыми нарушениями речи:

Специальными условиями получения образования детьми с тяжелыми нарушениями речи можно считать создание предметно-пространственной развивающей образовательной среды, учитывающей особенности обучающихся с ТНР; использование специальных дидактических пособий, технологий, методики других средств обучения (в том числе инновационных и информационных), разрабатываемых образовательной организацией; реализацию комплексного взаимодействия, творческого и профессионального потенциала специалистов образовательных организаций при реализации АОП ДО; *проведение групповых и индивидуальных коррекционных занятий с учителем-логопедом (не реже 2-х раз в неделю)* и педагогом-психологом; обеспечение эффективного планирования и реализации в МБДОУ образовательной деятельности, самостоятельной деятельности обучающихся с ТНР, режимных моментов с использованием вариативных форм работы, обусловленных учетом структуры дефекта обучающихся с тяжелыми нарушениями речи.

Такой системный подход к пониманию специальных условий образования, обеспечивающих эффективность коррекционно-развивающей работы с детьми, имеющими тяжелые нарушения речи, позволит оптимально решить задачи их обучения и воспитания в дошкольном возрасте.

Коррекционно-развивающая работа с детьми с ТНР основывается на результатах комплексного всестороннего **обследования** каждого ребенка. Обследование строится с учетом следующих принципов:

1. Принцип комплексного изучения ребенка с тяжелыми нарушениями речи, позволяющий обеспечить всестороннюю оценку особенностей его развития. Реализация данного принципа осуществляется в трех направлениях:

- анализ первичных данных, содержащих информацию об условиях воспитания ребенка, особенностях раннего речевого и психического развития ребенка; изучение медицинской документации, отражающей данные о неврологическом статусе таких обучающихся, их соматическом и психическом развитии, состоянии слуховой функции, получаемом лечении и его эффективности;
- психолого-педагогическое изучение обучающихся, оценивающее соответствие его интеллектуальных, эмоциональных, деятельностных и других возможностей показателям и нормативам возраста, требованиям образовательной программы;
- специально организованное логопедическое обследование обучающихся, предусматривающее определение состояния всех компонентов языковой системы в условиях спонтанной и организованной коммуникации.

2. Принцип учета возрастных особенностей обучающихся, ориентирующий на подбор и использование в процессе обследования таких методов, приемов, форм работы и лексического материала, которые соответствуют разным возрастным возможностям обучающихся.

3. Принцип динамического изучения обучающихся, позволяющий оценивать не отдельные, разрозненные патологические проявления, а общие тенденции нарушения речезыкового развития и компенсаторные возможности обучающихся.

4. Принцип качественного системного анализа результатов изучения ребенка, позволяющий отграничить физиологически обоснованные несовершенства речи, выявить характер речевых нарушений у обучающихся разных возрастных и этиопатогенетических групп и, соответственно с этим, определить адекватные пути и направления коррекционно-развивающей работы для устранения недостатков речевого развития обучающихся дошкольного возраста.

2.8.2. Содержание дифференциальной диагностики речевых и неречевых функций обучающихся с тяжелыми нарушениями речи.

Проведению дифференциальной диагностики предшествует предварительный сбор и анализ совокупных данных о развитии ребенка.

С целью уточнения сведений о характере доречевого, раннего речевого (в условиях овладения родной речью), психического и физического развития проводится предварительная беседа с родителями (законным представителям) ребенка.

При непосредственном контакте педагогических работников МБДОУ с ребенком обследование начинается с ознакомительной беседы, целью которой является не только установление положительного эмоционального контакта, но и определение степени его готовности к участию в речевой коммуникации, умения адекватно воспринимать вопросы, давать на них ответы (однословные или развернутые), выполнять устные инструкции, осуществлять деятельность в соответствии с возрастными и программными требованиями.

Содержание полной программы обследования ребенка формируется каждым педагогическим работником в соответствии с конкретными профессиональными целями и задачами, с опорой на обоснованное привлечение методических пособий и дидактических материалов. Беседа с ребёнком позволяет составить представление о

возможностях диалогической и монологической речи, о характере владения грамматическими конструкциями, вариативности в использовании словарного запаса, об общем звучании голоса, тембре, интонированности, темпо-ритмической МБДОУ речи ребенка, наличии или отсутствии у него ярко выраженных затруднений в звуковом оформлении речевого высказывания. Содержание беседы определяется национальными, этнокультурными особенностями, познавательными, языковыми возможностями и интересами ребенка. Беседа может организовываться на лексических темах: "Моя семья", "Любимые игрушки", "Отдых летом", "Домашние питомцы", "Мои увлечения", "Любимые книги", "Любимые мультфильмы", "Игры". Образцы речевых высказываний ребенка, полученных в ходе вступительной беседы, фиксируются.

Обследование словарного запаса.

Содержание данного раздела направлено на выявление качественных параметров состояния лексического строя родного языка обучающихся с ТНР. Характер и содержание предъявляемых ребенку заданий определяются возрастом ребенка и его речезыковыми возможностями и включают обследование навыков понимания, употребления слов в разных ситуациях и видах деятельности. В качестве приемов обследования можно использовать показ и называние картинок с изображением предметов, действий, объектов с ярко выраженными признаками; предметов и их частей; частей тела человека, животных, птиц; профессий и соответствующих атрибутов; животных, птиц и их детенышей; действий, обозначающих эмоциональные реакции, явления природы, подбор антонимов и синонимов, объяснение значений слов, дополнение предложений нужным по смыслу словом.

Обследование грамматического строя языка.

Обследование состояния грамматического строя языка направлено на определение возможностей ребенка с ТНР адекватно понимать и реализовывать в речи различные типы грамматических отношений. В связи с этим детям предлагаются задания, связанные с пониманием простых и сложных предлогов, употреблением разных категориальных форм, словообразованием разных частей речи, построением предложений разных конструкций. В заданиях можно использовать такие приемы, как составление фразы с опорой на вопрос, на демонстрацию действий, по картине, серии картин, по опорным словам, по слову, заданному в определенной форме, преобразование деформированного предложения.

Обследование связной речи.

Обследование состояния связной речи ребенка с ТНР включает в себя несколько направлений. Одно из них - изучение навыков ведения диалога - реализуется в самом начале обследования, в процессе так называемой вступительной беседы. Для определения степени сформированности монологической речи предлагаются задания, направленные на составление ребенком различных видов рассказов: повествовательного, описательного, творческого. Важным критерием оценки связной речи является возможность составления рассказа на родном языке, умение выстроить сюжетную линию, передать все важные части композиции, первостепенные и второстепенные детали рассказа, богатство и разнообразие используемых при рассказывании языковых средств, возможность составления и реализации монологических высказываний с опорой (на наводящие вопросы, картинный материал) и без таковой. Детские рассказы анализируются также по параметрам наличия или отсутствия фактов пропуска частей повествования, членов

предложения, использования сложных или простых предложений, принятия помощи педагогического работника, наличие в рассказе прямой речи, литературных оборотов, адекватность использования лексико-грамматических средств языка и правильность фонетического оформления речи в процессе рассказывания.

Обследование фонетических и фонематических процессов.

Ознакомительная беседа с ребенком дает первичное впечатление об особенностях произношения им звуков родного языка. Для чего необходимо предъявить ряд специальных заданий, предварительно убедившись, что инструкции к ним и лексический материал понятны ребенку с ТНР. Звуковой состав слов, соответствующих этим картинкам, самый разнообразный: разное количество слогов, со стечением согласных и без него, с разными звуками. Проверяется, как ребенок произносит звук изолированно, в составе слогов (прямых, обратных, со стечением согласных), в словах, в которых проверяемый звук находится в разных позициях (в начале, середине, конце слова), в предложении, в текстах. Для выяснения степени овладения детьми слоговой структурой слов отбираются предметные и сюжетные картинки по тематическим циклам, хорошо знакомые ребенку, например, обозначающие различные виды профессий и действий, с ними связанных. Обследование включает как отраженное произнесение ребенком слов и их сочетаний, так и самостоятельное. Особое внимание при этом обращается на неоднократное воспроизведение слов и предложений в разном речевом контексте. При обследовании фонетических процессов используются разнообразные методические приемы: самостоятельное называние лексического материала, сопряженное и отраженное проговаривание, называние с опорой на наглядно-демонстрационный материал. Результаты обследования фиксируют характер нарушения звукопроизношения: замены звуков, пропуски, искажение произношения, смешение, нестойкое произношение звуков, характер нарушений звуко-слоговой МБДОУ слова. Обследование фонематических процессов ребенка с нарушениями речи проводится общепринятыми приемами, направленными на выявление возможностей дифференциации на слух фонем родного языка с возможным применением адаптированных информационных технологий. В рамках логопедического обследования изучению подлежит степень сформированности всех компонентов языка, а также операций языкового анализа и синтеза: выделение первого гласного звука в слове, стоящего под ударением, первого согласного звука в слове, последнего согласного звука в слове, гласного звука в положении после согласного, определением количества гласных звуков в сочетаниях, количества звуков в односложных словах и их последовательности.

В процессе комплексного обследования изучается состояние пространственно-зрительных ориентировок и моторно-графических навыков.

В зависимости от возраста ребёнка и состояния его базовых коммуникативно-речевых навыков, целесообразно применять несколько дифференцированных схем обследования речезыковых возможностей обучающихся с ТНР: первая схема - для обследования обучающихся, не владеющих фразовой речью; вторая схема - для обследования обучающихся с начатками общеупотребительной речи; третья схема - для обследования обучающихся с развернутой фразовой речью при наличии выраженных проявлений недоразвития лексико-грамматического и фонетико-фонематического компонентов языка; четвертая схема - для обследования обучающихся с развернутой

фразовой речью и с нерезко выраженными остаточными проявлениями лексико-грамматического и фонетико-фонематического недоразвития речи.

2.8.3. Осуществление квалифицированной коррекции нарушений речезыкового развития обучающихся с ТНР.

Обучение обучающихся с ТНР, не владеющих фразовой речью (первым уровнем речевого развития), предусматривает развитие понимания речи и развитие активной подражательной речевой деятельности. В рамках первого направления работы учить по инструкции узнавать и показывать предметы, действия, признаки, понимать обобщающее значение слова, дифференцированно воспринимать вопросы "кто?", "куда?", "откуда?", понимать обращение к одному и нескольким лицам, грамматические категории числа существительных, глаголов, угадывать предметы по их описанию, определять элементарные причинно-следственные связи. В рамках второго направления работы происходит развитие активной подражательной речевой деятельности (в любом фонетическом оформлении называть родителей (законных представителей), близких родственников, подражать крикам животных и птиц, звукам окружающего мира, музыкальным инструментам; отдавать приказы - на, иди. Составлять первые предложения из аморфных слов-корней, преобразовывать глаголы повелительного наклонения в глаголы настоящего времени единственного числа, составлять предложения по модели: кто? что делает? Кто? Что делает? Что? (например: Тата (мама, папа) спит; Тата, мой ушки, ноги. Тата моет уши, ноги.). Одновременно проводятся упражнения по развитию памяти, внимания, логического мышления (запоминание 2-4 предметов, угадывание убранного или добавленного предмета, запоминание и подбор картинок 2-3-4 частей). По результатам коррекционной работы на этом этапе формирования речевого развития обучающиеся учатся соотносить предметы и действия с их словесным обозначением, понимать обобщающее значение слов. Активный и пассивный словарь должен состоять из названий предметов, которые ребенок часто видит; действий, которые совершает сам или окружающие, некоторых своих состояний (холодно, тепло). У обучающихся появляется потребность общаться с помощью элементарных двух-трехсловных предложений. Словесная деятельность может проявляться в любых речезвуковых выражениях без коррекции их фонетического оформления. На протяжении всего времени обучения коррекционно-развивающая работа предусматривает побуждение ребенка к выполнению заданий, направленных на развитие процессов восприятия (зрительного, пространственного, тактильного и проч.), внимания, памяти, мыслительных операций, оптико-пространственных ориентировок. В содержание коррекционно-развивающей работы включаются развитие и совершенствование моторно-двигательных навыков, профилактика нарушений эмоционально-волевой сферы.

Обучение обучающихся с начатками фразовой речи (со вторым уровнем речевого развития) предполагает несколько направлений:

1) развитие понимания речи, включающее формирование умения вслушиваться в обращенную речь, выделять названия предметов, действий и некоторых признаков; формирование понимания обобщающего значения слов; подготовка к восприятию диалогической и монологической речи;

2) активизация речевой деятельности и развитие лексико-грамматических средств языка. Обучение называнию 1-3-сложных слов (кот, муха, молоко), учить первоначальным навыкам словоизменения, затем - словообразования (число

существительных, наклонение и число глаголов, притяжательные местоимения "мой - моя" существительные с уменьшительно-ласкательными суффиксами типа "домик, шубка", категории падежа существительных);

3) развитие самостоятельной фразовой речи - усвоение моделей простых предложений: существительное плюс согласованный глагол в повелительном наклонении, существительное плюс согласованный глагол в изъявительном наклонении единственного числа настоящего времени, существительное плюс согласованный глагол в изъявительном наклонении единственного числа настоящего времени плюс существительное в косвенном падеже (типа "Вова, спи", "Толя спит", "Оля пьет сок"); усвоение простых предлогов - на, под, в, из. Объединение простых предложений в короткие рассказы. Закрепление навыков составления предложений по демонстрации действия с опорой на вопросы. Заучивание коротких двустиший и потешек. Допускается любое доступное ребенку фонетическое оформление самостоятельных высказываний, с фиксацией его внимания на правильности звучания грамматически значимых элементов (окончаний, суффиксов);

4) развитие произносительной стороны речи - учить различать речевые и неречевые звуки, определять источник, силу и направленность звука. Уточнять правильность произношения звуков, имеющих у ребенка. Автоматизировать поставленные звуки на уровне слогов слов предложений, формировать правильную звукослововую структуру слова. Учить различать и четко воспроизводить слоговые сочетания из сохранных звуков с разным ударением, силой голоса и интонацией. Воспроизводить слоги со стечением согласных. Работа над слоговой структурой слов завершается усвоением ритмико-слогового рисунка двухсложных и трехсложных слов. Допустимы нарушения звукопроизношения.

Коррекционно-развивающая работа с детьми включает в себя направления, связанные с развитием и гармонизацией личности ребенка с ТНР, формированием морально-нравственных, волевых, эстетических и гуманистических качеств. Системный подход к преодолению речевого нарушения предусматривает комплексную коррекционно-развивающую работу, объединяющую аспекты речезыковой работы с целенаправленным формированием психофизиологических возможностей ребенка с ТНР, а именно, процессов внимания, памяти, восприятия, мышления, моторно-двигательных и оптико-пространственных функций соответственно возрастным ориентирам и персонифицированным возможностям обучающихся с ТНР.

К концу данного этапа обучения предполагается, что ребёнок с ТНР овладел простой фразой, согласовывает основные члены предложения, понимает и использует простые предлоги, некоторые категории падежа, числа, времени и рода, понимает некоторые грамматические форм слов, несложные рассказы, короткие сказки.

Обучение обучающихся с развернутой фразовой речью с элементами лексико-грамматического недоразвития (третьим уровнем речевого развития) предусматривает:

1. Совершенствование понимания речи (умение вслушиваться в обращенную речь, дифференцированно воспринимать названия предметов, действий признаков; понимание более тонких значений обобщающих слов в целях готовности к овладению монологической и диалогической речью).

2. Развитие умения дифференцировать на слух оппозиционные звуки речи: свистящие - шипящие, звонкие - глухие, твердые - мягкие, сонорные.

3. Закрепление навыков звукового анализа и синтеза (анализ и синтез простого слога без стечения согласных, выделение начального гласного или согласного звука в слове, анализ и синтез слогов со стечением согласных, выделение конечного согласного или гласного звука в слове, деление слова на слоги, анализ и синтез 2-3-сложных слов).

4. Обучение элементам грамоты. Знакомство с буквами, соответствующими правильно произносимым звукам. Обучение элементам звуко-буквенного анализа и синтеза при работе со схемами слога и слова. Чтение и печатание отдельных слогов, слов и коротких предложений. Подготовка к овладению элементарными навыками письма и чтения включает в себя закрепление понятий "звук", "слог", "слово", "предложение", "рассказ"; анализ и синтез звуко-слоговых и звуко-буквенных структур.

5. Развитие лексико-грамматических средств языка. Этот раздел включает не только увеличение количественных, но прежде всего качественных показателей: расширение значений слов; формирование семантической структуры слова; введение новых слов и словосочетаний в самостоятельную речь существительных с уменьшительным и увеличительным значением (бусинка, голосок - голосище); с противоположным значением (грубость - вежливость; жадность - щедрость). Умение объяснять переносное значение слов (золотые руки, острый язык, долг платежом красен, бить баклуши). Подбирать существительные к прилагательным (острый - нож, соус, бритва, приправа; темный (ая) - платок, ночь, пальто; образовывать от названий действия названия предметов (блестеть - блеск, трещать - треск, шуметь - шум; объяснять логические связи (Оля провожала Таню -кто приезжал?), подбирать синонимы (смелый - храбрый).

6. Закрепление произношения многосложных слов с различными вариантами стечения согласных звуков. Употребление этих слов в самостоятельной речи: птичница, проволока, регулировщик регулирует уличное движение, экскаваторщик, экскаваторщик работает на экскаваторе.

Обучение обучающихся с нерезко выраженными остаточными проявлениями лексико-грамматического и фонетико-фонематического недоразвития речи (четвертым уровнем речевого развития) предусматривает следующие направления работы:

1. Совершенствование лексико-грамматических средств языка: расширение лексического запаса в процессе изучения новых слов и лексических групп (панцирь, скорлупа, бивни, музей, театр, выставка), активизация словообразовательных процессов (сложные слова: белоствольная береза, длинноволосая черноглазая девочка, прилагательные с различным значением соотнесенности: плетеная изгородь, соломенная крыша, марлевая повязка, приставочные глаголы с оттеночными значениями: выползть, вползть, подъехать - объехать), упражнение в подборе синонимов, антонимов (скупой - жадный, добрый - милосердный, неряшливый - неаккуратный, смешливый - веселый, веселый - грустный и проч.), объяснение слов и целых выражений с переносным значением (сгореть со стыда, широкая душа), преобразование названий профессий мужского рода в названия женского рода (портной - портниха, повар - повариха, скрипач - скрипачка), преобразование одной грамматической категории в другую (читать - читатель - читательница - читающий).

2. Развитие самостоятельной развернутой фразовой речи: закрепление навыка составления предложений по опорным словам, расширение объема предложений путем введения однородных членов предложений.

3. Совершенствование связной речи: закрепление навыка рассказа, пересказа с элементами фантазийных и творческих сюжетов.

4. Совершенствование произносительной стороны речи: закрепление навыка четкого произношения и различения поставленных звуков, автоматизация их правильного произношения в многосложных словах и самостоятельных высказываниях, воспитание ритмико-интонационной и мелодической окраски речи.

5. Подготовка к овладению элементарными навыками письма и чтения: закрепление понятий "звук", "слог", "слово", "предложение"; осуществление анализа и синтеза обратных и прямых слогов в односложных и двух, трех сложных словах; развивать оптико-пространственные и моторно-графические навыки.

На протяжении всего времени обучения коррекционно-развивающая работа предусматривает целенаправленную и системную реализацию общей стратегии коррекционного воздействия, направленную на преодоление и (или) компенсацию недостатков речезыкового, эмоционально-волевого, личностного, моторно-двигательного развития, несовершенства мыслительных, пространственно-ориентировочных, двигательных процессов, а также памяти, внимания и проч. Этот системный подход предусматривает обязательное профилактическое направление работы, ориентированное на предупреждение потенциально возможных, в том числе отсроченных, последствий и осложнений, обусловленных нарушением речезыкового развития ребенка с ТНР.

Коррекционно-развивающее воздействие при фонетико-фонематическом недоразвитии предполагает дифференцированные установки на результативность работы в зависимости от возрастных критериев. Для обучающихся старшей возрастной группы планируется:

- научить их правильно артикулировать все звуки речи в различных позициях слова и формах речи, правильно дифференцировать звуки на слух и в речевом высказывании;
- различать понятия "звук", "слог", "слово", "предложение", оперируя ими на практическом уровне;
- определять последовательность слов в предложении, звуков и слогов в словах;
- находить в предложении слова с заданным звуком, определять место звука в слове;
- овладеть интонационными средствами выразительности речи, реализации этих средств в разных видах речевых высказываний.

○ **Для обучающихся подготовительной к школе группы предполагается обучить их:**

- правильно артикулировать и четко дифференцировать звуки речи;
- различать понятия "звук", "слог", "слово", "предложение", "твердые-мягкие звуки", "звонкие - глухие звуки", оперируя ими на практическом уровне;
- определять и называть последовательность слов в предложении, звуков и слогов в словах;
- производить элементарный звуковой анализ и синтез;

- знать некоторые буквы и производить отдельные действия с ними (выкладывать некоторые слоги, слова).

Коррекционно-развивающая работа с детьми, имеющими нарушения темпоритмической МБДОУ речи (заикание), предполагает вариативность предполагаемых результатов в зависимости от возрастных и речевых возможностей обучающихся.

В результате коррекционно-развивающего воздействия речь дошкольников должна максимально приблизиться к возрастным нормам. Это проявляется в умении адекватно формулировать вопросы и отвечать на вопросы окружающих, подробно и логично рассказывать о событиях реального мира, пересказывать близко к оригиналу художественные произведения, осуществлять творческое рассказывание. Обучающиеся адекватно понимают и употребляют различные части речи, простые и сложные предлоги, владеют навыками словообразования и словоизменения.

2.8. РАБОЧАЯ ПРОГРАММА ВОСПИТАНИЯ (ПУНКТ 49 ФАОП ДО)

I. ЦЕЛЕВОЙ РАЗДЕЛ РАБОЧЕЙ ПРОГРАММЫ ВОСПИТАНИЯ

2.9.1. Пояснительная записка.

1) Программа воспитания в МБДОУ детском саду № 19 «Колобок» основана на воплощении национального воспитательного идеала, который понимается как высшая цель образования, нравственное (идеальное) представление о человеке.

2) Под воспитанием понимается деятельность, направленная на развитие личности, создание условий для самоопределения и социализации обучающихся на основе социокультурных, духовно-нравственных ценностей и принятых в российском обществе правил и норм поведения в интересах человека, семьи, общества и государства, формирование у обучающихся чувства патриотизма, гражданственности, уважения к памяти защитников Отечества и подвигам Героев Отечества, закону и правопорядку, человеку труда и старшему поколению, взаимного уважения, бережного отношения к культурному наследию и традициям многонационального народа Российской Федерации, природе и окружающей среде².

3) Основу воспитания на всех уровнях, начиная с дошкольного, составляют традиционные ценности российского общества. Традиционные ценности – это нравственные ориентиры, формирующие мировоззрение граждан России, передаваемые от поколения к поколению, лежащие в основе общероссийской гражданской идентичности и единого культурного пространства страны, укрепляющие гражданское единство, нашедшие свое уникальное, самобытное проявление в духовном, историческом и культурном развитии многонационального народа России³.

4) Программа воспитания предусматривает приобщение детей к традиционным ценностям российского общества – жизнь, достоинство, права и свободы человека, патриотизм, гражданственность, служение Отечеству и ответственность за его судьбу, высокие нравственные идеалы, крепкая семья, созидательный труд, приоритет духовного над материальным, гуманизм, милосердие, справедливость, коллективизм, взаимопомощь и взаимоуважение, историческая память и преемственность поколений, единство народов России⁴.

²Пункт 2 статьи 2 Федерального закона от 29 декабря 2012 г. № 273-ФЗ «Об образовании в Российской Федерации» (Собрание законодательства Российской Федерации, 2012, № 53, ст. 7598; 2020, № 31, ст. 5063)

³ Пункт 4 Основ государственной политики по сохранению и укреплению традиционных российских духовно-нравственных ценностей, утверждённых Указом Президента Российской Федерации от 9 ноября 2022 г. № 809 (Собрание законодательства Российской Федерации, 2022, № 46, ст. 7977).

⁴ Пункт 5 Основ государственной политики по сохранению и укреплению традиционных российских духовно-нравственных ценностей, утверждённых Указом Президента Российской Федерации от 9 ноября 2022 г. № 809 (Собрание законодательства Российской Федерации, 2022, № 46, ст. 7977).

5) Вся система ценностей российского народа находит отражение в содержании воспитательной работы МБДОУ, в соответствии с возрастными особенностями детей.

6) Ценности Родина и природа лежат в основе патриотического направления воспитания.

7) Ценности милосердие, жизнь, добро лежат в основе духовно-нравственного направления воспитания

8) Ценности человек, семья, дружба, сотрудничество лежат в основе социального направления воспитания.

9) Ценность познание лежит в основе познавательного направления воспитания.

10) Ценности жизнь и здоровье лежат в основе физического и оздоровительного направления воспитания.

11) Ценность труд лежит в основе трудового направления воспитания.

12) Ценности культура и красота лежат в основе эстетического направления воспитания.

13) Целевые ориентиры воспитания следует рассматривать как возрастные характеристики возможных достижений ребёнка, которые коррелируют с портретом выпускника МБДОУ и с традиционными ценностями российского общества.

14) С учётом особенностей социокультурной среды, в которой воспитывается ребёнок, в программе воспитания находит отражение взаимодействие всех субъектов воспитательных отношений. Реализация Программы воспитания предполагает социальное партнерство МБДОУ с другими учреждениями образования и культуры (музеи, театры, библиотеки, и другое), в том числе системой дополнительного образования детей.

15) Структура Программы воспитания включает три раздела: целевой, содержательный и организационный.

16) Пояснительная записка не является частью рабочей программы воспитания в МБДОУ.

Цели и задачи воспитания.

Общая цель воспитания в МБДОУ детском саду № 19 «Колобок» – личностное развитие каждого ребёнка с учётом его индивидуальности и создание условий для позитивной социализации детей на основе традиционных ценностей российского общества, что предполагает:

1) формирование первоначальных представлений о традиционных ценностях российского народа, социально приемлемых нормах и правилах поведения;

2) формирование ценностного отношения к окружающему миру (природному и социокультурному), другим людям, самому себе;

3) становление первичного опыта деятельности и поведения в соответствии с традиционными ценностями, принятыми в обществе нормами и правилами.

Общие задачи воспитания в МБДОУ детском саду № 19 «Колобок» :

1) содействовать развитию личности, основанному на принятых в обществе представлениях о добре и зле, должном и недопустимом;

2) способствовать становлению нравственности, основанной на духовных отечественных традициях, внутренней установке личности поступать согласно своей совести;

3) создавать условия для развития и реализации личностного потенциала ребёнка, его готовности к творческому самовыражению и саморазвитию, самовоспитанию;

4) осуществлять поддержку позитивной социализации ребёнка посредством проектирования и принятия уклада, воспитывающей среды, создания воспитывающих общностей.

Направления воспитания.

Патриотическое направление воспитания.

1) Цель патриотического направления воспитания – содействовать формированию у ребёнка личностной позиции наследника традиций и культуры, защитника Отечества и творца (созидателя), ответственного за будущее своей страны.

2) Ценности - Родина и природа лежат в основе патриотического направления воспитания. Чувство патриотизма возникает у ребёнка вследствие воспитания у него нравственных качеств, интереса, чувства любви и уважения к своей стране — России, своему краю, малой родине, своему народу и народу России в целом (гражданский патриотизм), ответственности, ощущения принадлежности к своему народу.

3) Патриотическое направление воспитания базируется на идее патриотизма как нравственного чувства, которое вырастает из культуры человеческого бытия, особенностей образа жизни и её уклада, народных и семейных традиций.

4) Работа по патриотическому воспитанию предполагает: формирование «патриотизма наследника», испытывающего чувство гордости за наследие своих предков (предполагает приобщение детей к истории, культуре и традициям нашего народа: отношение к труду, семье, стране и вере); «патриотизма защитника», стремящегося сохранить это наследие (предполагает развитие у детей готовности преодолевать трудности ради своей семьи, малой родины); «патриотизма созидателя и творца», устремленного в будущее, уверенного в благополучии и процветании своей Родины (предполагает конкретные каждодневные дела, направленные, например, на поддержание чистоты и порядка, опрятности и аккуратности, а в дальнейшем - на развитие всего своего населенного пункта, района, края, Отчизны в целом).

Духовно-нравственное направление воспитания.

1) Цель духовно-нравственного направления воспитания – формирование способности к духовному развитию, нравственному самосовершенствованию, индивидуально-ответственному поведению.

2) Ценности - жизнь, милосердие, добро лежат в основе духовнонравственного направления воспитания.

3) Духовно-нравственное воспитание направлено на развитие ценностно-смысловой сферы дошкольников на основе творческого взаимодействия в детско-взрослой общности, содержанием которого является освоение социокультурного опыта в его культурно-историческом и личностном аспектах.

Социальное направление воспитания.

1) Цель социального направления воспитания – формирование ценностного отношения детей к семье, другому человеку, развитие дружелюбия, умения находить общий язык с другими людьми.

2) Ценности – семья, дружба, человек и сотрудничество лежат в основе социального направления воспитания.

3) В дошкольном детстве ребёнок начинает осваивать все многообразие социальных отношений и социальных ролей. Он учится действовать сообща, подчиняться правилам, нести ответственность за свои поступки, действовать в интересах других людей. Формирование ценностно-смыслового отношения ребёнка к социальному окружению невозможно без грамотно выстроенного воспитательного процесса, в котором проявляется личная социальная инициатива ребёнка в детско- взрослых и детских общностях.

4) Важной составляющей социального воспитания является освоение ребёнком моральных ценностей, формирование у него нравственных качеств и идеалов, способности жить в соответствии с моральными принципами и нормами и воплощать их в своем поведении. Культура поведения в своей основе имеет глубоко социальное нравственное чувство - уважение к человеку, к законам человеческого общества. Конкретные представления о культуре поведения усваиваются ребёнком вместе с опытом

поведения, с накоплением нравственных представлений, формированием навыка культурного поведения.

Познавательное направление воспитания.

1) Цель познавательного направления воспитания – формирование ценности познания.

2) Ценность – познание лежит в основе познавательного направления воспитания.

3) В МБДОУ проблема воспитания у детей познавательной активности охватывает все стороны воспитательного процесса и является неперенным условием формирования умственных качеств личности, самостоятельности и инициативности ребёнка. Познавательное и духовно-нравственное воспитание должны осуществляться в содержательном единстве, так как знания наук и незнание добра ограничивает и деформирует личностное развитие ребёнка.

4) Значимым является воспитание у ребёнка стремления к истине, становление целостной картины мира, в которой интегрировано ценностное, эмоционально окрашенное отношение к миру, людям, природе, деятельности человека.

Физическое и оздоровительное направление воспитания.

1) Цель физического и оздоровительного воспитания - формирование ценностного отношения детей к здоровому образу жизни, овладение элементарными гигиеническими навыками и правилами безопасности.

2) Ценности - жизнь и здоровье лежит в основе физического и оздоровительного направления воспитания.

3) Физическое и оздоровительное направление воспитания основано на идее охраны и укрепления здоровья детей, становления осознанного отношения к жизни как основоположной ценности и здоровью как совокупности физического, духовного и социального благополучия человека.

Трудовое направление воспитания.

1) Цель трудового воспитания - формирование ценностного отношения детей к труду, трудолюбию и приобщение ребёнка к труду.

2) Ценность – труд лежит в основе трудового направления воспитания.

3) Трудовое направление воспитания направлено на формирование и поддержку привычки к трудовому усилию, к доступному напряжению физических, умственных и нравственных сил для решения трудовой задачи; стремление приносить пользу людям. Повседневный труд постепенно приводит детей к осознанию нравственной стороны труда. Самостоятельность в выполнении трудовых поручений способствует формированию ответственности за свои действия.

Эстетическое направление воспитания.

1) Цель эстетического направления воспитания – способствовать становлению у ребёнка ценностного отношения к красоте.

2) Ценности – культура, красота, лежат в основе эстетического направления воспитания.

3) Эстетическое воспитание направлено на воспитание любви к прекрасному в окружающей обстановке, в природе, в искусстве, в отношениях, развитие у детей желания и умения творить. Эстетическое воспитание через обогащение чувственного опыта и развитие эмоциональной сферы личности влияет на становление нравственной и духовной составляющих внутреннего мира ребёнка. Искусство делает ребёнка отзывчивее, добрее, обогащает его духовный мир, способствует воспитанию воображения, чувств. Красивая и удобная обстановка, чистота помещения, опрятный вид детей и взрослых содействуют воспитанию художественного вкуса.

2.9.2. Целевые ориентиры воспитания.

1) Деятельность воспитателя нацелена на перспективу становления личности и

развития ребёнка. Поэтому планируемые результаты представлены в виде целевых ориентиров как обобщенные «портреты» ребёнка к концу раннего и дошкольного возрастов.

2) В соответствии с ФГОС ДО оценка результатов воспитательной работы не осуществляется, так как целевые ориентиры основной образовательной программы дошкольного образования не подлежат непосредственной оценке, в том числе в виде педагогической диагностики (мониторинга), и не являются основанием для их формального сравнения с реальными достижениями детей.

Целевые ориентиры воспитания детей раннего возраста (к трем годам).

Направление воспитания	Ценности	Целевые ориентиры
Патриотическое	Родина, природа	Проявляющий привязанность к близким людям, бережное отношение к живому
Духовно нравственное	Жизнь, милосердие, добро	Способный понять и принять, что такое «хорошо» и «плохо». Проявляющий сочувствие, доброту.
Социальное	Человек, семья, дружба, сотрудничество	Испытывающий чувство удовольствия в случае одобрения и чувство огорчения в случае неодобрения со стороны взрослых. Проявляющий интерес к другим детям и способный бесконфликтно играть рядом с ними. Проявляющий позицию «Я сам!». Способный к самостоятельным (свободным) активным действиям в общении.
Познавательное	Познание	Проявляющий интерес к окружающему миру. Любознательный, активный в поведении и деятельности.
Физическое и оздоровительное	Здоровье, жизнь	Понимающий ценность жизни и здоровья, владеющий основными способами укрепления здоровья - физическая культура, закаливание, утренняя гимнастика, личная гигиена, безопасное поведение и другое; стремящийся к сбережению и укреплению собственного здоровья и здоровья окружающих. Проявляющий интерес к физическим упражнениям и подвижным играм, стремление к личной и командной победе, нравственные и волевые качества.
Трудовое	Труд	Поддерживающий элементарный порядок в окружающей обстановке. Стремящийся помогать старшим в доступных трудовых действиях. Стремящийся к результативности, самостоятельности, ответственности в самообслуживании, в быту, в игровой и других видах деятельности (конструирование, лепка, художественный труд, детский дизайн и другое).
Эстетическое	Культура и красота	Проявляющий эмоциональную отзывчивость на красоту в окружающем мире и искусстве. Способный к творческой деятельности (изобразительной, декоративно-оформительской,

Направление воспитания	Ценности	Целевые ориентиры
		музыкальной, словесноречевой, театрализованной и другое).

Целевые ориентиры воспитания детей на этапе завершения освоения программы

Направление воспитания	Ценности	Целевые ориентиры
Патриотическое	Родина, природа	Любящий свою малую родину и имеющий представление о своей стране - России, испытывающий чувство привязанности к родному дому, семье, близким людям.
Духовно нравственное	Жизнь, милосердие, добро	Различающий основные проявления добра и зла, принимающий и уважающий традиционные ценности, ценности семьи и общества, правдивый, искренний, способный к сочувствию и заботе, к нравственному поступку. Способный не оставаться равнодушным к чужому горю, проявлять заботу; Самостоятельно различающий основные отрицательные и положительные человеческие качества, иногда прибегая к помощи взрослого в ситуациях морального выбора.
Социальное	Человек, семья, дружба, сотрудничество	Проявляющий ответственность за свои действия и поведение; принимающий и уважающий различия между людьми. Владеющий основами речевой культуры. Дружелюбный и доброжелательный, умеющий слушать и слышать собеседника, способный взаимодействовать со взрослыми и сверстниками на основе общих интересов и дел.
Познавательное	Познание	Любознательный, наблюдательный, испытывающий потребность в самовыражении, в том числе творческом. Проявляющий активность, самостоятельность, инициативу в познавательной, игровой, коммуникативной и продуктивных видах деятельности и в самообслуживании. Обладающий первичной картиной мира на основе традиционных ценностей.
Физическое и оздоровительное	Здоровье, жизнь	Понимающий ценность жизни, владеющий основными способами укрепления здоровья - занятия физической культурой, закаливание, утренняя гимнастика, соблюдение личной гигиены и безопасного поведения и другое; стремящийся к сбережению и укреплению собственного здоровья и здоровья окружающих. Проявляющий интерес к физическим упражнениям и подвижным играм, стремление к личной и командной победе, нравственные и волевые качества. Демонстрирующий потребность в двигательной деятельности. Имеющий представление о некоторых видах

Направление воспитания	Ценности	Целевые ориентиры
		спорта и активного отдыха.
Трудовое	Труд	Понимающий ценность труда в семье и в обществе на основе уважения к людям труда, результатам их деятельности. Проявляющий трудолюбие при выполнении поручений и в самостоятельной деятельности.
Эстетическое	Культура и красота	Способный воспринимать и чувствовать прекрасное в быту, природе, поступках, искусстве. Стремящийся к отображению прекрасного в продуктивных видах деятельности.

II. СОДЕРЖАТЕЛЬНЫЙ РАЗДЕЛ ПРОГРАММЫ ВОСПИТАНИЯ.

2.9.3. Уклад образовательной организации.

- 1) Уклад, в качестве установившегося порядка жизни МБДОУ, определяет мировосприятие, гармонизацию интересов и возможностей совместной деятельности детских, взрослых и детско-взрослых общностей в пространстве дошкольного образования.
- 2) Уклад МБДОУ – это её необходимый фундамент, основа и инструмент воспитания.
- 3) Уклад задает и удерживает ценности воспитания для всех участников образовательных отношений: руководителей, воспитателей и специалистов, вспомогательного персонала, воспитанников, родителей (законных представителей), субъектов социокультурного окружения.
- 4) **Основные характеристики МБДОУ детского сада № 19 «Колобок»:** Непосредственно вблизи дошкольного учреждения расположено множество жилых домов, строятся новые жилые дома, что обеспечивает систематическое наполнение групп дошкольниками разного возраста. Месторасположение ДОУ предполагает укрепление внешних связей с социальными институтами воспитания, культуры: библиотека, средняя школа № 18.

Недалеко находится комбикормовый завод, мельница, элеватор.

Детский сад расположен вдали от трасс, предприятий, с загрязняющими воздух, факторами. Благоприятна экологическая среда: чистый воздух, на территории много деревьев: хвойные породы, березы, клены, тополя. Основное здание детского сада имеет 6 групповых комнат, включающих в себя игровую комнату, спальню, санитарную зону, раздевалку. В пяти группах в спальнях трехъярусные кровати, что приводит к увеличению площади для различных занятий, игр. Групповые зоны: светлые, большие с естественной освещенностью. Имеется музыкальный зал, методический кабинет, кабинет медицинской сестры, кабинеты администрации, пищеблок, прачечная. Отдельно стоящее здание включает в себя складское помещение, автономную котельную. В группах создана комфортная предметно-пространственная среда, соответствующая возрастным, гендерным, индивидуальным особенностям детей. Развивающая среда имеет гибкое зонирование, что позволяет детям в соответствии со своими интересами и желаниями в одно и то же время свободно заниматься, не мешая при этом друг другу, разными видами деятельности. Сферы самостоятельной детской активности внутри группы не пересекаются, достаточно места для свободы передвижения детей. Все игры и материалы в группе расположены таким образом, что каждый ребенок имеет свободный доступ к ним.

Однако есть и недостатки: существует отток воспитанников из детского сада в связи с переездом семьи в другой район городского округа. Месторасположение требует

организации подвоза к местам, имеющим памятники, музеи. Организация экскурсий требуют также денежных затрат со стороны родителей. Привлечение к системе дошкольного воспитания широкого социума не совпадает с реальными возможностями ДОУ.

Цель и смысл деятельности МБДОУ, её миссия:

• эффективная реализация программы воспитания МБДОУ детского сада № 19 «Колобок», обеспечивающей условия для развития способностей ребенка, приобщение его к традиционным ценностям российского общества, к основам здорового образа жизни, формирование базовых качеств социально ориентированной личности, обогащенное физическое, познавательное, социальное, эстетическое и речевое развитие, укрепление здоровья детей раннего и дошкольного возраста;

Базовые ценности ДОУ:

- ребенок, его личность, его интересы, его потребность;
- семья, как основа формирования и развития личности ребенка; педагог, как - личность, являющийся основным носителем образования, культуры, любви и уважения к ребенку;
- образованность, как одно из важных условий для максимально полной самореализации личности;
- культура взаимоотношения между людьми, как одна из важных составляющих здорового общества;
- коллектив единомышленников, как основное условие существования и развития полноценного образовательного учреждения.

Ценности воспитания, заданные укладом, разделяются всеми субъектами воспитания (воспитанниками, родителями(законными представителями), педагогами и другими сотрудниками ДОУ).

Воспитательная работа педагогов МБДОУ с детьми основывается на духовно-нравственных и социокультурных ценностях и принятых в обществе правилах и нормах поведения в интересах человека, семьи, общества и опирается на **семь принципов:**

Название принципа	Характеристика
Принцип гуманизма	-Приоритет жизни и здоровья человека, прав и свобод личности, свободного развития личности; -воспитание взаимоуважения, трудолюбия, гражданственности, патриотизма, ответственности, правовой культуры, бережного отношения к природе и окружающей среде, рационального природопользования
Принцип ценностного единства и совместности	Единство ценностей и смыслов воспитания, разделяемых всеми участниками образовательных отношений, содействие, сотворчество и сопереживание, взаимопонимание и взаимное уважение
Принцип общего культурного образования	Воспитание основывается на культуре и традициях России, включая культурные особенности региона
Принцип следования нравственному примеру	Пример как метод воспитания позволяет расширить нравственный опыт ребенка, побудить его к открытому внутреннему диалогу, пробудить в нем нравственную рефлексию, обеспечить возможность выбора при построении собственной системы ценностных отношений, продемонстрировать ребенку реальную возможность следования идеалу в жизни
Принципы безопасной	Защищенность важных интересов личности от внутренних и

жизнедеятельности	внешних угроз, воспитание через призму безопасности и безопасного поведения
Принцип совместной деятельности ребенка и взрослого	Значимость совместной деятельности взрослого и ребенка на основе приобщения к культурным ценностям и их освоения
Принцип инклюзивности	Организация образовательного процесса, при котором все дети, независимо от их физических, психических, интеллектуальных, культурно-этнических, языковых и иных особенностей, включены в общую систему образования

Образ детского сада, особенности, символика, внешний имидж МБДОУ имеет свою символику: Символика и атрибуты муниципального дошкольного образовательного учреждения отражают особенности образовательного процесса, создают индивидуальный стиль, объединяют участников образовательной деятельности, реализуют задачи воспитания гражданственности. Символика МБДОУ воспитывает: чувство уважения к традициям детского сада, гордость за достижения дошкольного образовательного учреждения, желание преумножить его успехи, чувства единения в каждой группе, между группами, среди сотрудников и родителей МБДОУ; формирует эстетический вкус. Символика используется в документах МБДОУ, стендах, публикациях в СМИ, на официальном сайте МДОУ.

Помимо общей символики детского сада, в нашем детском саду функционирует 6 возрастных групп и у каждой группы также имеется свое название и символика и девиз группы.

Отношение к воспитанникам, их родителям (законным представителям), сотрудникам и партнерам

Отношение к воспитанникам в рамках детско-взрослой общности педагоги выстраивают на основе важного принципа дошкольного образования – признания ребенка полноценным участником (субъектом) образовательных отношений. Предоставляют воспитанникам право выбора, поддерживают детскую инициативу и самостоятельность в различных видах деятельности, реализуют педагогические технологии для успешной социализации воспитанников и развития у них коммуникативных навыков.

Отношение к родителям (законным представителям) воспитанников строится на принципах ценностного единства и сотрудничества всех субъектов социокультурного окружения детского сада и приоритета семьи в воспитании, обучении и развитии ребенка. В процессе воспитательной работы педколлектив МБДОУ реализует различные виды и формы сотрудничества.

Отношение к сотрудникам и партнерам строится на основе принципов открытости и кодекса нормы профессиональной этики и поведения. С целью реализации воспитательного потенциала МБДОУ организует работу по повышению профессионально-личностных компетенций сотрудников детского сада, организует сетевое взаимодействие с социальными партнерами.

Культура поведения воспитателя – основополагающая часть уклада. Педагог всегда выходит навстречу родителям и приветствует родителей и детей первым. Улыбка – обязательная часть приветствия. Педагог описывает события и ситуации, но не дает им оценки. Тон общения ровный и дружелюбный, исключается повышение голоса. Придерживается внешнего вида, соответствующего общепринятому деловому стилю

Ключевые правила детского сада: относиться друг к другу с уважением и уметь слышать потребности других.

Традиции и ритуалы, особые нормы этикета в детском саду Традиционным является проведение:

- общественно–политических праздников («День Победы», «День защитника Отечества», «Международный женский день», «День народного единства»);
- сезонных праздников («Осенины», «Новый год», «Масленица»);
- тематических мероприятий («День Здоровья», «День открытых дверей», «Неделя безопасности», «Книжжина неделя»);
- социальных и экологических акций («Открытие для ветерана», «Бессмертный полк», «Чистые дорожки», «Кормушка для птиц»).

Планируются также совместные досуговые события с родителями: концерты, выставки семейных коллекций, фестивали семейного творчества, спортивные праздники.

Одним из важных условий психологического комфорта является наличие понятных и единых для всех правил жизни группы. Важен факт последовательности поведения педагогов. Модель коллективного поведения в группе определяется и формируется взрослыми. Важно заложить традиции взаимного уважения, терпимости и доброжелательности, сочувствия и поддержки друг друга.

- **Традиция «Утро радостных встреч»**

Это традиция встречи в понедельник после выходных дней, проведённых дома, в семье.

После завтрака воспитатель и дети рассказывают друг другу о том, как они провели эти дни, делятся своими переживаниями и впечатлениями.

- **Общегрупповой ритуал утреннего приветствия**

- ✓ Перед началом дня общей жизни группы воспитатель собирает детей вместе в круг и проводит утренний ритуал приветствия (можно с опорой на игру, стих), выражая радость от встречи с детьми и надежду провести вместе приятный и интересный день.

- ✓ Для детей старшего дошкольного возраста в ритуал включается обсуждение планов на предстоящий день. Педагог внимательно выслушивает пожелания детей, делится с ними своими планами, и принимается согласованное решение на основе обсуждения всех предложений.

- **«Круг хороших воспоминаний»**

- ✓ Это мысленное возвращение к прошедшему дню с целью отметить, как положительно отличился каждый ребёнок. Во второй половине дня, например, перед прогулкой воспитатель предлагает всем детям сесть вокруг него, чтобы поговорить о хорошем. Затем педагог предлагает всем вспомнить, что приятного, весёлого, радостного произошло сегодня (не стоит переживать, если вначале дети будут не очень разговорчивы). После этого он коротко говорит что-нибудь хорошее о каждом ребёнке.

- ✓ Самым главным является то, что каждый ребёнок услышит про себя что-то положительное, и остальные дети тоже услышат, что у всех есть какие-то достоинства.

- ✓ Постепенно это создаёт в группе атмосферу взаимного уважения и чувство самоуважения у отдельных детей.

- **«Для всех, для каждого»**

- ✓ Педагог не может требовать, чтобы все дети одинаково хорошо относились друг к другу. Но воспитатель именно тот человек, который может показать детям пример ровного доброжелательного отношения ко всем. Необходимо создавать ситуации, в которых педагоги сами распределяют поровну между всеми детьми группы какие-то привлекательные для них маленькие подарки: красивые фантики, ленточки, камешки или ракушки и т. п. Такие «сеансы» преследуют цель на доступном для данного возраста уровне создать атмосферу равных прав. Подобные «сеансы» следует проводить не реже

- ✓ одного раза в неделю.

- **День рождения.**
 - ✓ Вырабатывается единый сценарий, который будет реализовываться при чествовании каждого именинника. Он может включать особые элементы костюма — плащ или корону именинника, специальные красивые столовые приборы, праздничную салфетку на стол, специальный «трон» (украшенный стул с высокой спинкой). Выбирается какая-нибудь традиционная хороводная игра, например «Каравай»; разучиваются с детьми величальные песенки для мальчика и для девочки. В группах имениннику преподносятся подарки сделанными руками детей.
- **Организация жизни группы**
 - ✓ Культура поведения взрослых направлена на создание условий для реализации собственных планов, замыслов, стремлений детей.
 - ✓ Общая психологическая атмосфера, эмоциональный настрой группы определяются взрослыми. Спокойная обстановка, отсутствие спешки, разумная сбалансированность планов — необходимые условия нормальной жизни и развития детей. В течение дня ни педагог, ни дети не должны чувствовать напряжения от того, что они что-то не успевают, куда-то спешат. Детский сад — это не школа. В детском саду не звучат звонки и нет обязательных уроков. В детском саду проходит детство ребёнка-дошкольника. Жизнь детей должна быть интересной, насыщенной событиями, но не должна быть напряжённой.
 - ✓ Чтобы обеспечить такую атмосферу в группе, воспитатель сам должен быть в доброжелательном хорошем настроении. Манера поведения с детьми должна быть ровной.
- **Требования к манере поведения педагога в группе:**
 - ✓ стараться говорить негромко и не слишком быстро.
 - ✓ Жестикулировать мягко и не слишком импульсивно.
 - ✓ Не торопиться давать оценку чему бы то ни было: поступкам, работам, высказываниям детей; держать паузу; следить за уровнем шума в группе: слишком громкие голоса детей, резкие интонации создают постоянный дискомфорт для любой деятельности. Мягкая, тихая, спокойная музыка, напротив, успокаивает;
 - ✓ всегда помогать детям, когда они об этом просят, даже если воспитатель считает, что ребёнок уже может и должен делать что-то сам. Детская просьба всегда имеет причину физиологического или психологического свойства, хотя мы, взрослые, не всегда эту причину сразу можем понять;
 - ✓ чаще использовать в речи ласкательные формы, обороты;
 - ✓ сохранять внутреннюю убеждённость, что каждый ребёнок умён и хорош по своему,
 - ✓ вселять в детей веру в свои силы, способности и лучшие душевные качества;
 - ✓ не стремиться к тому, чтобы все дети учились и развивались в одном темпе;
 - ✓ находить с каждым ребёнком индивидуальный личный контакт, индивидуальный стиль общения. Ребёнок должен чувствовать, что воспитатель выделяет его из общей массы.
- **Индивидуальный подход** понимается как целенаправленное, осознанное выстраивание педагогами пространства свободы и выбора, предоставленного ребёнку:
 - ✓ необходимо считаться с тем, что дети делают всё в разном темпе и для некоторых естественным является медленный темп выполнения всех действий, в том числе, например, приёма пищи; необходимо уважать предпочтения и привычки ребёнка в той мере, в какой это возможно без

вреда для здоровья: всегда кто-то из детей не любит какие-то блюда, кто-то хочет в данный момент заняться каким-то своим делом и т. п.;

- ✓ в детском саду для всех взрослых должен действовать запрет на то, чтобы обижать или оскорблять ребёнка.

Особенности РППС, отражающие образ и ценности детского сада

Организованная в ДОУ развивающая предметно-пространственная среда инициирует познавательную и творческую активность детей, предоставляет ребёнку свободу выбора форм активности, обеспечивает содержание разных форм детской деятельности, безопасна и комфортна, соответствует интересам, потребностям и возможностям каждого ребёнка, обеспечивает гармоничное отношение ребёнка с окружающим миром. Для реализации приоритетных задач в детском саду имеются необходимые условия.

Развивающая предметно-пространственная среда в группах соответствует требованиям к среде развития ребёнка и способствует развитию ребёнка по всем направлениям. В группах уютно, в специально организованных зонах созданы условия, стимулирующие мыслительную и речевую деятельность, развитие природных потребностей и способностей детей в различных видах познавательной, продуктивной и игровой деятельности.

Оборудованы предметные и игровые зоны: семья, магазин, конструирование, уголок правил дорожного движения, уединения, познания, художественного творчества, сенсорного развития, театрализованный уголок, уголок природы, дежурства.

Для создания музыкального фона в группах при проведении различных режимных моментов и праздничных мероприятий используется магнитофон.

Для самостоятельной игровой деятельности детей подобран соответствующий игровой материал: куклы, коляски, машинки, мячи, конструкторы и др. Однако необходимо для содействия принятия многообразия мира предусмотреть возможность приобретения кукол разных национальностей.

Для полноценного физического воспитания и развития детей в группе имеются: мячи, скакалки, массажные дорожки, кегли др.

Организация групповой комнаты приближена к домашней обстановке, что способствует эмоциональному благополучию детей их быстрой адаптации при поступлении в детский сад.

В группе игровое оборудование расположено по тематическому принципу для того, чтобы ребёнок мог самостоятельно выбрать себе занятие по душе. В распоряжении детей имеются различные дидактические игры по различным видам деятельности.

Воспитателями эстетично оборудованы уголки природы, в них представлены: календарь природы, стенд «Времена года», альбомы по сезонам, различные виды комнатных растений, за которыми охотно ухаживают дети под руководством воспитателя.

Нравственно-патриотическое воспитание осуществляется с младшего возраста. На занятиях детей знакомят с родным краем. В группах оформлены уголки патриотического воспитания.

Социокультурный контекст, внешняя социальная и культурная среда детского сада:

Ближайшее окружение детского сада:

- Муниципальное казенное образовательное учреждение СОШ № 18;
- Муниципальное бюджетное дошкольное образовательное учреждение детский сад № 3 «Тополек»;
- МБУЗ «Детская городская поликлиника»;
- МБУК «Детская библиотека».

Специалисты МБУЗ «Детская городская поликлиника» обеспечивают профессиональное медицинское обслуживание детей и сотрудников детского сада, проводят мониторинг уровня здоровья детей, лечебно-профилактические мероприятия с детьми, консультации для родителей.

Взаимодействие с МБОУ СОШ № 18 обеспечивает преемственность дошкольного и начального школьного образования.

Совместно с МБУК «Детская библиотека» детский сад проводит литературные и культурно-познавательные мероприятия.

ДОУ также взаимодействует с СКИРО ПК и ПРО, городской психолого – медико-педагогической комиссией, детская школой искусств, ГИББД.

2.9.4. Воспитывающая среда образовательной организации.

Пространство, в рамках которого происходит процесс воспитания, называется воспитывающей средой. Воспитывающая среда раскрывает ценности и смыслы, заложенные в укладе. Воспитывающая среда включает совокупность различных условий, предполагающих возможность встречи и взаимодействия детей и взрослых в процессе приобщения к традиционным ценностям российского общества. Основными характеристиками воспитывающей среды являются её содержательная насыщенность и структурированность.

Воспитывающая среда отражает федеральную, региональную специфику, а также специфику МБДОУ и включает:

- оформление помещений;
- оборудование;
- игрушки.

Воспитывающая среда отражает ценности, на которых строится программа воспитания, способствует их принятию и раскрытию ребенком.

Среда включает знаки и символы государства, Ставропольского края, Минераловодского района, поселка Загорский и организации.

Среда отражает региональные, этнографические, конфессиональные и другие особенности социокультурных условий, в которых находится организация.

Среда должна быть экологичной, природосообразной и безопасной.

Среда обеспечивает ребенку возможность общения, игры и совместной деятельности. Отражает ценность семьи, людей разных поколений, радость общения с семьей.

Среда обеспечивает ребенку возможность познавательного развития, экспериментирования, освоения новых технологий, раскрывает красоту знаний, необходимость научного познания, формирует научную картину мира.

Среда обеспечивает ребенку возможность посильного труда, а также отражает ценности труда в жизни человека и государства (портреты членов семей воспитанников, героев труда, представителей профессий и пр.) Результаты труда ребенка могут быть отражены и сохранены в среде.

Среда обеспечивает ребенку возможности для укрепления здоровья, раскрывает смысл здорового образа жизни, физической культуры и спорта.

Среда предоставляет ребенку возможность погружения в культуру России, знакомства с особенностями региональной культурной традиции. Вся среда дошкольной организации должна быть гармоничной и эстетически привлекательной.

При выборе материалов и игрушек для ППС необходимо ориентироваться на продукцию отечественных и территориальных производителей. Игрушки, материалы и оборудование должны соответствовать возрастным задачам воспитания детей дошкольного возраста.

Цели и задачи воспитания реализуются во всех видах деятельности дошкольника,

обозначенных в ФГОС ДО. Все виды детской деятельности опосредованы разными типами активностей:

- предметно-целевая (виды деятельности, организуемые взрослым, в которых он открывает ребенку смысл и ценность человеческой деятельности, способы ее реализации совместно с родителями, воспитателями, сверстниками);

- культурные практики (активная, самостоятельная апробация каждым ребенком инструментального и ценностного содержания, полученных от взрослого и способов их реализации в различных видах деятельности через личный опыт);

- свободная инициативная деятельность ребенка (его спонтанная самостоятельная активность, в рамках которой он реализует свои базовые устремления: любознательность, общительность, опыт деятельности на основе усвоенных ценностей).

Коллектив прилагает усилия, чтобы детский сад представлял для детей среду, в которой

будет возможным приблизить учебно-воспитательные ситуации к реалиям детской жизни, научить ребенка действовать и общаться в ситуациях приближенных к жизни. Во всех возрастных группах имеются центры патриотического воспитания, в которых находится материал по ознакомлению с многообразием населённых пунктов Ставропольского края, страной, государственной символикой, где дети в условиях ежедневного свободного доступа могут пополнять свои знания.

При создании воспитывающей среды учтены (подпункт 2 пункта 29.3.2 ФООП ДО):

- условия для формирования эмоционально-ценностного отношения ребёнка к окружающему миру, другим людям, себе;
- условия для обретения ребёнком первичного опыта деятельности и поступка в соответствии с традиционными ценностями российского общества;
- условия для становления самостоятельности, инициативности и творческого взаимодействия в разных детско-взрослых и детско-детских общностях, включая разновозрастное детское сообщество.

2.9.5. Общности образовательной организации.

Профессиональная общность – это устойчивая система связей и отношений между людьми, единство целей и задач воспитания, реализуемое всеми сотрудниками МБДОУ детского сада № 19 «Колобок». Сами участники общности должны разделять те ценности, которые заложены в основу Программы воспитания. Основой эффективности такой общности является рефлексия собственной профессиональной деятельности.

Воспитатель, а также другие сотрудники должны:

- быть примером в формировании полноценных и сформированных ценностных ориентиров, норм общения и поведения;
- мотивировать детей к общению друг с другом, поощрять даже самые незначительные стремления к общению и взаимодействию;
- поощрять детскую дружбу, стараться, чтобы дружба между отдельными детьми внутри группы сверстников принимала общественную направленность;
- заботиться о том, чтобы дети непрерывно приобретали опыт общения на основе чувства доброжелательности;
- содействовать проявлению детьми заботы об окружающих, учить проявлять чуткость к сверстникам, побуждать детей сопереживать, беспокоиться, проявлять внимание к заболевшему товарищу;
- воспитывать в детях такие качества личности, которые помогают влиться в общество сверстников (организованность, общительность, отзывчивость, щедрость, доброжелательность и пр.);

- учить детей совместной деятельности, насыщать их жизнь событиями, которые спланировали бы и объединяли ребят;
- воспитывать в детях чувство ответственности перед группой за свое поведение.

Профессионально-родительская общность включает сотрудников МБДОУ и всех взрослых членов семей воспитанников, которых связывают не только общие ценности, цели развития и воспитания детей, но и уважение друг к другу. Основная задача – объединение усилий по воспитанию ребенка в семье и в МБДОУ детском саду № 19 «Колобок». Зачастую поведение ребенка сильно различается дома и в детском саду. Без совместного обсуждения воспитывающими взрослыми особенностей ребенка невозможно выявление и в дальнейшем создание условий, которые необходимы для его оптимального и полноценного развития и воспитания.

Детско-взрослая общность. Для общности характерно содействие друг другу, сотворчество и сопереживание, взаимопонимание и взаимное уважение, отношение к ребенку как к полноправному человеку, наличие общих симпатий, ценностей и смыслов у всех участников общности.

Детско-взрослая общность является источником и механизмом воспитания ребенка. Находясь в общности, ребенок сначала приобщается к тем правилам и нормам, которые вносят взрослые в общность, а затем эти нормы усваиваются ребенком и становятся его собственными.

Общность строится и задается системой связей и отношений ее участников. В каждом возрасте и каждом случае она будет обладать своей спецификой в зависимости от решаемых воспитательных задач.

Детская общность. Общество сверстников – необходимое условие полноценного развития личности ребенка. Здесь он непрерывно приобретает способы общественного поведения, под руководством воспитателя учится уметь дружно жить, сообща играть, трудиться, заниматься, достигать поставленной цели. Чувство приверженности к группе сверстников рождается тогда, когда ребенок впервые начинает понимать, что рядом с ним такие же, как он сам, что свои желания необходимо соотносить с желаниями других.

Воспитатель должен воспитывать у детей навыки и привычки поведения, качества, определяющие характер взаимоотношений ребенка с другими людьми и его успешность в том или ином сообществе. Поэтому так важно придать детским взаимоотношениям дух доброжелательности, развивать у детей стремление и умение помогать как старшим, так и друг другу, оказывать сопротивление плохим поступкам, общими усилиями достигать поставленной цели.

Одним из видов детских общностей являются разновозрастные детские общности. В детском саду должна быть обеспечена возможность взаимодействия ребенка как со старшими, так и с младшими детьми. Включенность ребенка в отношения со старшими, помимо подражания и приобретения нового, рождает опыт послушания, следования общим для всех правилам, нормам поведения и традициям. Отношения с младшими – это возможность для ребенка стать авторитетом и образцом для подражания, а также пространство для воспитания заботы и ответственности.

Организация жизнедеятельности детей дошкольного возраста в разновозрастной группе обладает большим воспитательным потенциалом для инклюзивного образования.

Культура поведения воспитателя в общностях как значимая составляющая уклада. Культура поведения взрослых в детском саду направлена на создание воспитывающей среды как условия решения возрастных задач воспитания. Общая психологическая атмосфера, эмоциональный настрой группы, спокойная обстановка, отсутствие спешки, разумная сбалансированность планов – это необходимые условия нормальной жизни и развития детей.

Воспитатель должен соблюдать кодекс нормы профессиональной этики и поведения:

- педагог всегда выходит навстречу родителям и приветствует родителей и детей первым;
- улыбка – всегда обязательная часть приветствия;
- педагог описывает события и ситуации, но не даёт им оценки;
- педагог не обвиняет родителей и не возлагает на них ответственность за поведение детей в детском саду;
- тон общения ровный и дружелюбный, исключается повышение голоса;
- уважительное отношение к личности воспитанника;
- умение заинтересованно слушать собеседника и сопереживать ему;
- умение видеть и слышать воспитанника, сопереживать ему;
- уравновешенность и самообладание, выдержка в отношениях с детьми;
- умение быстро и правильно оценивать сложившуюся обстановку и в то же время не торопиться с выводами о поведении и способностях воспитанников;
- умение сочетать мягкий эмоциональный и деловой тон в отношениях с детьми;
- умение сочетать требовательность с чутким отношением к воспитанникам;
- знание возрастных и индивидуальных особенностей воспитанников;
- соответствие внешнего вида статусу воспитателя детского сада.

2.9.6. Задачи воспитания в образовательных областях

Содержание Программы воспитания реализуется в ходе освоения детьми дошкольного возраста всех образовательных областей, обозначенных в ФГОС ДО:

Образовательная область «Социально-коммуникативное развитие» соотносится с патриотическим, духовно-нравственным, социальным и трудовым направлениями воспитания;

Образовательная область «Познавательное развитие» соотносится с познавательным и патриотическим направлениями воспитания;

Образовательная область «Речевое развитие» соотносится с социальным и эстетическим направлениями воспитания;

Образовательная область «Художественно-эстетическое развитие» соотносится с эстетическим направлением воспитания;

Образовательная область «Физическое развитие» соотносится с физическим и оздоровительным направлениями воспитания.

1) Решение задач воспитания в рамках образовательной области **«Социально-коммуникативное развитие»** направлено на приобщение детей к ценностям «Родина», «Природа», «Семья», «Человек», «Жизнь», «Милосердие», «Добро», «Дружба», «Сотрудничество», «Труд». Это предполагает решение задач нескольких направлений воспитания:

воспитание любви к своей семье, своему населенному пункту, родному краю, своей стране;

воспитание уважительного отношения к ровесникам, родителям (законным представителям), соседям, другим людям вне зависимости от их этнической принадлежности;

воспитание ценностного отношения к культурному наследию своего народа, к нравственным и культурным традициям России;

содействие становлению целостной картины мира, основанной на представлениях о добре и зле, прекрасном и безобразном, правдивом и ложном;

воспитание социальных чувств и навыков: способности к сопереживанию, общительности, дружелюбия, сотрудничества, умения соблюдать правила, активной личностной позиции.

создание условий для возникновения у ребёнка нравственного, социально значимого поступка, приобретения ребёнком опыта милосердия и заботы;

поддержка трудового усилия, привычки к доступному дошкольнику напряжению физических, умственных и нравственных сил для решения трудовой задачи;

формирование способности бережно и уважительно относиться к результатам своего труда и труда других людей.

2) Решение задач воспитания в рамках образовательной области **«Познавательное развитие»** направлено на приобщение детей к ценностям «Человек», «Семья», «Познание», «Родина» и «Природа», что предполагает:

воспитание отношения к знанию как ценности, понимание значения образования для человека, общества, страны;

приобщение к отечественным традициям и праздникам, к истории и достижениям родной страны, к культурному наследию народов России;

воспитание уважения к людям – представителям разных народов России независимо от их этнической принадлежности;

воспитание уважительного отношения к государственным символам страны (флагу, гербу, гимну);

воспитание бережного и ответственного отношения к природе родного края, родной страны, приобретение первого опыта действий по сохранению природы.

3) Решение задач воспитания в рамках образовательной области **«Речевое развитие»** направлено на приобщение детей к ценностям «Культура», «Красота», что предполагает:

владение формами речевого этикета, отражающими принятые в обществе правила и нормы культурного поведения;

воспитание отношения к родному языку как ценности, умения чувствовать красоту языка, стремления говорить красиво (на правильном, богатом, образном языке).

4) Решение задач воспитания в рамках образовательной области **«Художественно-эстетическое развитие»** направлено на приобщение детей к ценностям «Красота», «Культура», «Человек», «Природа», что предполагает:

воспитание эстетических чувств (удивления, радости, восхищения, любви) к различным объектам и явлениям окружающего мира (природного, бытового, социокультурного), к произведениям разных видов, жанров и стилей искусства (в соответствии с возрастными особенностями);

приобщение к традициям и великому культурному наследию русского народа, шедеврам мировой художественной культуры с целью раскрытия ценностей «Красота», «Природа», «Культура»;

становление эстетического, эмоционально-ценностного отношения к окружающему миру для гармонизации внешнего мира и внутреннего мира ребёнка;

формирование целостной картины мира на основе интеграции интеллектуального и эмоционально-образного способов его освоения детьми;

создание условий для выявления, развития и реализации творческого потенциала каждого ребёнка с учётом его индивидуальности, поддержка его готовности к творческой самореализации и сотворчеству с другими людьми (детьми и взрослыми).

5) Решение задач воспитания в рамках образовательной области **«Физическое развитие»** направлено на приобщение детей к ценностям «Жизнь», «Здоровье», что предполагает:

формирование у ребёнка возрастосообразных представлений о жизни, здоровье и физической культуре;

становление эмоционально-ценностного отношения к здоровому образу жизни, интереса к физическим упражнениям, подвижным играм, закаливанию организма, к овладению гигиеническими нормами и правилами;

воспитание активности, самостоятельности, уверенности, нравственных и волевых

качеств.

2.9.7. Формы совместной деятельности в образовательной организации.

Работа с родителями (законными представителями).

Работа с родителями (законными представителями) детей дошкольного возраста строится на принципах ценностного единства и сотрудничества всех субъектов социокультурного окружения МБДОУ.

Педагогический коллектив пытается определить точки взаимодействия, формы работы с родителями (законными представителями), с целью повышения педагогической культуры родителей. В повышении педагогической культуры, просвещении родителей особую роль в ДОУ играет родительский всеобуч. Целью родительского всеобуча является содействие повышению уровня родительской компетентности в вопросах воспитания, образования и развития детей, выработка единого взгляда семьи и ДОУ на сущность процессов воспитания и образования с целью создания оптимальных условий для развития личности ребенка.

Традиционными мероприятиями с участием родителей стали:

- Утренники «Золотая осень», «День матери России», новогодние утренники, «Мамин день - 8 Марта»;
- Празднование Масленицы;
- Физкультурные развлечения;
- Проектная деятельность «Ставрополье – хлеборобный край», «Путешествие по родному городу», «Освобождение Минеральных Вод от немецко-фашистских захватчиков», «Этот загадочный космос», «Поклонимся Великим тем годам»;
- «Умелые ручки» - мастерская по ручному труду и рукоделию.

Повышению продуктивности взаимодействия с родителями, объединению усилий родителей и детей способствует проведение творческих конкурсов по ручному труду и рукоделию, по изобразительной деятельности. Лучшие работы принимали участие в городских конкурсах.

Традиционными стали конкурсы:

- поделок детского и семейного творчества из природных материалов «Осенняя фантазия»;
- конкурс новогодних игрушек «Новогодняя игрушка»;
- поделок «Зимние фантазии»
- поделок по ручному труду на тему «Этот удивительный космос», «Светлая Пасха».
- Конкурс рисунков «Эколята – защитники природы»

Удельный вес численности родителей, принявших участие в совместных мероприятиях, организованных образовательной организацией, а также в мероприятиях районного, регионального, всероссийского уровня	5%
	51%

В целях реализации социокультурного потенциала КМВ и Ставропольского края для построения социальной ситуации развития ребенка работа с родителями (законными представителями) детей дошкольного возраста должна строиться на принципах ценностного единства и сотрудничества всех субъектов социокультурного окружения МБДОУ детского сада № 19 «Колобок».

Единство ценностей и готовность к сотрудничеству всех участников образовательных отношений составляет основу уклада МБДОУ детского сада № 19

«Колобок», в котором строится воспитательная работа. В современных условиях МБДОУ детский сад № 19 «Колобок» является одним из общественных институтов, регулярно и неформально взаимодействующим с семьей, то есть имеющим возможность оказывать на неё определенное влияние.

В основу совместной деятельности семьи и МБДОУ детского сада № 19 «Колобок» заложены следующие **принципы**:

- единый подход к процессу воспитания ребёнка;
- открытость дошкольного учреждения для родителей;
- взаимное доверие во взаимоотношениях педагогов и родителей;
- уважение и доброжелательность друг к другу;
- дифференцированный подход к каждой семье;
- равная ответственность родителей и педагогов.

На сегодняшний день в МБДОУ детском саду № 19 «Колобок» осуществляется интеграция общественного и семейного воспитания дошкольников со следующими категориями родителей:

- с семьями воспитанников;
- с родителями будущих воспитанников.

Задачи:

- 1) формирование психолого- педагогических знаний родителей;
- 2) приобщение родителей к участию в жизни МБДОУ детского сада № 19 «Колобок»;
- 3) оказание помощи семьям воспитанников в развитии, воспитании и обучении детей;
- 4) изучение и пропаганда лучшего семейного опыта.

Система взаимодействия с родителями включает:

- ознакомление родителей с результатами работы МБДОУ детского сада № 19 «Колобок» на общих родительских собраниях, анализом участия родительской общественности в жизни ДОУ;
- ознакомление родителей с содержанием работы МБДОУ детского сада № 19 «Колобок», направленной на физическое, психическое и социальное развитие ребенка;
- участие в составлении планов: спортивных и культурно-массовых мероприятий, работы родительских комитетов всех возрастных групп;
- целенаправленную работу, пропагандирующую общественное дошкольное воспитание в его разных формах;
- обучение конкретным приемам и методам воспитания и развития ребенка в разных видах детской деятельности на семинарах-практикумах, консультациях и открытой организованной образовательной деятельности.

Реальное участие родителей в жизни ДОУ	Формы участия	Периодичность сотрудничества
В проведении мониторинговых исследований	-анкетирование; - социологический опрос; -интервьюирование; - «Родительская почта»	3-4 раза в год По мере необходимости 1 раз в квартал
В создании условий	- участие в субботниках по благоустройству территории; -помощь в создании предметно-развивающей среды	2 раза в год Постоянно
В управлении ДОУ	- участие в работе групповых родительских комитетов,	По плану

	-Управляющего Совета ДОУ; педагогических советах.	
В просветительской деятельности, направленной на повышение педагогической культуры, расширение информационного поля родителей	-наглядная информация (стенды, папки-передвижки, семейные и групповые фотоальбомы, фоторепортажи «Из жизни группы», «Копилка добрых дел», «Мы благодарим»); -памятки; -создание странички на сайте ДОУ; -консультации, семинары, - распространение опыта семейного воспитания; -родительские собрания; - выпуск газеты для родителей «Колобок»	1 раз в квартал Обновление постоянно 1 раз в месяц По годовому плану
В воспитательно-образовательном процессе ДОУ, направленном на установление сотрудничества и партнерских отношений с целью вовлечения родителей в единое образовательное пространство	-дни открытых дверей; - дни здоровья; - недели творчества; - совместные праздники, развлечения. «Навстречу друг другу»; - семейные гостиные; - клубы по интересам для родителей; - участие в творческих выставках, смотрах-конкурсах; - мероприятия с родителями в рамках проектной деятельности; - творческие отчеты кружков.	1 раз в год 1 раз в квартал 2 раза в год 1 раз в квартал 2 раза в год По плану По плану 1 раз в квартал Постоянно по годовому плану 2-3 раза в год 1 раз в год

2.9.8. События образовательной организации.

Событие предполагает взаимодействие ребёнка и взрослого, в котором активность взрослого приводит к приобретению ребёнком собственного опыта переживания той или иной ценности. Событийным может быть не только организованное мероприятие, но и спонтанно возникшая ситуация, и любой режимный момент, традиции утренней встречи детей, индивидуальная беседа, общие дела, совместно реализуемые проекты и прочее.

Проектирование событий позволяет построить целостный годовой цикл методической работы на основе традиционных ценностей российского общества. Это поможет каждому педагогу спроектировать работу с группой в целом, с подгруппами детей, с каждым ребёнком.

Событие – это форма совместной деятельности ребенка и взрослого, в которой активность взрослого приводит к приобретению ребенком собственного опыта переживания той или иной ценности. Для того чтобы стать значимой, каждая ценность воспитания должна быть понята, раскрыта и принята ребенком совместно с другими людьми в значимой для него общности. Этот процесс происходит стихийно, но для того, чтобы вести воспитательную работу, он должен быть направлен взрослым.

Воспитательное событие – это спроектированная взрослым образовательная ситуация.

В каждом воспитательном событии педагог продумывает смысл реальных и возможных действий детей и смысл своих действий в контексте задач воспитания. Событием может быть не только организованное мероприятие, но и спонтанно возникшая ситуация, и любой режимный момент, традиции утренней встречи детей, индивидуальная беседа, общие дела, совместно реализуемые проекты и пр. Планируемые и подготовленные педагогом воспитательные события проектируются в соответствии с календарным планом воспитательной работы МБДОУ детского сада № 19 «Колобок» (**ПРИЛОЖЕНИЕ № 1**), группы, ситуацией развития конкретного ребенка.

Проектирование событий в МБДОУ детского сада № 19 «Колобок» возможно в следующих формах:

– разработка и реализация значимых событий в ведущих видах деятельности (детско-взрослый спектакль, построение эксперимента, совместное конструирование, спортивные игры и др.);

– проектирование встреч, общения детей со старшими, младшими, ровесниками, с взрослыми, с носителями воспитательно- значимых культурных практик (искусство, литература, прикладное творчество и т. д.), профессий, культурных традиций народов России;

- создание творческих детско-взрослых проектов (празднование Дня Победы с приглашением ветеранов, «Театр в детском саду» – показ спектакля для детей из соседнего детского сада и т. д.).

Проектирование событий позволяет построить целостный годовой цикл методической работы на основе традиционных ценностей российского общества. Это поможет каждому педагогу создать тематический творческий проект в своей группе и спроектировать работу с группой в целом, с подгруппами детей, с каждым ребенком.

Организация жизни группы

Одним из важных условий психологического комфорта является наличие понятных и единых для всех правил жизни группы. Важен факт последовательности поведения педагогов. Модель коллективного поведения в группе определяется и формируется взрослыми. Важно заложить традиции взаимного уважения, терпимости и доброжелательности, сочувствия и поддержки друг друга.

Традиции жизни группы и праздники

Традиция «Утро радостных встреч»

Это традиция встречи в понедельник после выходных дней, проведённых дома, в семье. После завтрака воспитатель и дети рассказывают друг другу о том, как они провели эти дни, делятся своими переживаниями и впечатлениями.

Праздники

Традиционными общими праздниками являются:

три сезонных праздника на основе народных традиций и фольклорного материала: осенний праздник урожая и хлеба, праздник проводов зимы и встречи весны - Масленица; общегражданские праздники — День матери России, Новый год, День защитника Отечества, Международный женский день.

Для детей старшего дошкольного возраста также предлагаются различные профессиональные праздники, международные праздники экологической направленности: Всемирный день Земли, Всемирный день воды, Международный день птиц, Всемирный день моря, международные праздники социальной направленности - Всемирный день улыбки, Всемирный день «спасибо» и т. п. — по выбору педагогов.

Планируются также совместные досуговые события с родителями: концерты, выставки семейных коллекций, фестивали семейного творчества, спортивные праздники.

Общекультурными традициями жизни детского сада являются следующие формы: прогулки и экскурсии детей старшего дошкольного возраста за пределы детского сада;

кукольные спектакли силами педагогов, родителей, профессиональных исполнителей (в соответствии с возможностями организации);

праздники-сюрпризы;

музыкальные концерты, литературные вечера, художественные творческие мастер-классы.

Общегрупповой ритуал утреннего приветствия

Перед началом дня общей жизни группы воспитатель собирает детей вместе в круг и проводит утренний ритуал приветствия (можно с опорой на игру, стих), выражая радость от встречи с детьми и надежду провести вместе приятный и интересный день.

Для детей старшего дошкольного возраста в ритуал включается обсуждение планов на предстоящий день. Педагог внимательно выслушивает пожелания детей, делится с ними своими планами, и принимается согласованное решение на основе обсуждения всех предложений.

«Круг хороших воспоминаний»

Это мысленное возвращение к прошедшему дню с целью отметить, как положительно отличился каждый ребёнок. Во второй половине дня, например, перед прогулкой воспитатель предлагает всем детям сесть вокруг него, чтобы поговорить о хорошем. Затем педагог предлагает всем вспомнить, что приятного, весёлого, радостного произошло сегодня (не стоит переживать, если вначале дети будут не очень разговорчивы). После этого он коротко говорит что-нибудь хорошее о каждом ребёнке.

Самым главным является то, что каждый ребёнок услышит про себя что-то положительное, и остальные дети тоже услышат, что у всех есть какие-то достоинства.

Постепенно это создаёт в группе атмосферу взаимного уважения и чувство самоуважения у отдельных детей.

«Для всех, для каждого»

Педагог не может требовать, чтобы все дети одинаково хорошо относились друг к другу. Но воспитатель именно тот человек, который может показать детям пример ровного доброжелательного отношения ко всем. Необходимо создавать ситуации, в которых педагоги сами распределяют поровну между всеми детьми группы какие-то привлекательные для них маленькие подарки: красивые фантики, ленточки, камешки или ракушки и т. п. Такие «сеансы» преследуют цель на доступном для данного возраста уровне создать атмосферу равных прав. Подобные «сеансы» следует проводить не реже одного раза в неделю.

День рождения

Вырабатывается единый сценарий, который будет реализовываться при чествовании каждого именинника. Он может включать особые элементы костюма — плащ или корону именинника, специальные красивые столовые приборы, праздничную салфетку на стол, специальный «трон» (украшенный стул с высокой спинкой). Выбирается какая-нибудь традиционная хороводная игра, например «Каравай»; разучиваются с детьми величальные песенки для мальчика и для девочки.

2.9.9. Совместная деятельность в образовательных ситуациях.

Совместная деятельность в образовательных ситуациях является ведущей формой организации совместной деятельности взрослого и ребёнка по освоению ООП ДО, в рамках которой возможно решение конкретных задач воспитания.

Воспитание в образовательной деятельности осуществляется в течение всего времени пребывания ребёнка в МБДОУ.

К основным видам организации совместной деятельности в образовательных ситуациях в МБДОУ можно отнести:

- ситуативная беседа, рассказ, советы, вопросы;
- социальное моделирование, воспитывающая (проблемная) ситуация,

- составление рассказов из личного опыта;
- чтение художественной литературы с последующим обсуждением и выводами, сочинение рассказов, историй, сказок, заучивание и чтение стихов наизусть;
- разучивание и исполнение песен, театрализация, драматизация, этюды-инсценировки;
- рассматривание и обсуждение картин и книжных иллюстраций, просмотр видеороликов, презентаций, мультфильмов;
- организация выставок (книг, репродукций картин, тематических или авторских, детских поделок и тому подобное),
- экскурсии (в музей, в общеобразовательную организацию и тому подобное), посещение спектаклей, выставок;
- игровые методы (игровая роль, игровая ситуация, игровое действие и другие); демонстрация собственной нравственной позиции педагогом, личный пример педагога, приучение к вежливому общению, поощрение (одобрение, тактильный контакт, похвала, поощряющий взгляд).

Совместная игра воспитателя и детей (сюжетно-ролевая, режиссерская, игра - драматизация, строительно-конструктивные игры) направлена на обогащение содержания творческих игр, освоение детьми игровых умений, необходимых для организации самостоятельной игры.

Ситуации общения и накопления положительного социально-эмоционального опыта носят проблемный характер и заключают в себе жизненную проблему, близкую детям дошкольного возраста, в разрешении которой они принимают непосредственное участие. Такие ситуации могут быть реально- практического характера (оказание помощи малышам, старшим), условно- вербального характера (на основе жизненных сюжетов или сюжетов литературных произведений) и имитационно-игровыми. В ситуациях условно вербального характера воспитатель обогащает представления детей об опыте разрешения тех или иных проблем, вызывает детей на душевный разговор, связывает содержание разговора с личным опытом детей. В реально-практических ситуациях дети приобретают опыт проявления заботливого, участливого отношения к людям, принимают участие в важных делах («Мы украшаем детский сад к празднику» и пр.). Ситуации могут планироваться воспитателем заранее, а могут возникать в ответ на события, которые происходят в группе, способствовать разрешению возникающих проблем.

Творческая мастерская предоставляет детям условия для использования и применения знаний и умений. Мастерские разнообразны по своей тематике, содержанию, например, занятия рукоделием, приобщение к народным промыслам («В гостях у народных мастеров»), просмотр познавательных презентаций, оформление художественной галереи, книжного уголка или библиотеки, игры и коллекционирование. Результатом работы в творческой мастерской является создание книг-самоделок, детских журналов, составление маршрутов путешествия на природу, оформление коллекции, создание продуктов детского рукоделия и пр.

Сенсорный и интеллектуальный тренинг – система заданий преимущественно игрового характера, обеспечивающая становление системы сенсорных эталонов (цвета, формы,

пространственных отношений и др.), способов интеллектуальной деятельности (умение сравнивать, классифицировать, составлять ряды из серий картинок, систематизировать по какому-либо признаку и пр.). Сюда относятся развивающие игры, логические упражнения, занимательные задачи.

Детский досуг – вид деятельности, целенаправленно организуемый взрослыми для игры, развлечения, отдыха. В детском саду организуются досуги «Здоровья и подвижных игр», музыкальные и литературные досуги. Организация досугов в соответствии с интересами и предпочтениями детей (в старшем дошкольном возрасте). В этом случае досуг организуется как кружок. Например, для занятий рукоделием, художественным

трудом.

Коллективная и индивидуальная трудовая деятельность носит общественно полезный характер и организуется как хозяйственно-бытовой труд и труд в природе.

Общие требования развития детской инициативы и самостоятельности:

- развивать активный интерес детей к окружающему миру, стремление к получению новых знаний и умений;
- создавать разнообразные условия и ситуации, побуждающие детей к активному применению знаний, умений, способов деятельности в личном опыте;
- постоянно расширять область задач, которые дети решают самостоятельно;
- постепенно выдвигать перед детьми более сложные задачи, требующие сообразительности, творчества, поиска новых подходов, поощрять детскую инициативу;
- тренировать волю детей, поддерживать желание преодолевать трудности, доводить начатое дело до конца;
- ориентировать дошкольников на получение хорошего результата.
- своевременно обращать внимание на детей, постоянно проявляющих небрежность, торопливость, равнодушие к результату, склонных не завершать работу.
- «дозировать» помощь детям. Если ситуация подобна той, в которой ребенок действовал раньше, но его сдерживает новизна обстановки, достаточно просто намекнуть, посоветовать вспомнить, как он действовал в аналогичном случае;
- поддерживать у детей чувство гордости и радости от успешных самостоятельных действий, подчеркивать рост возможностей и достижений каждого ребенка, побуждать к проявлению инициативы и творчества.

2.9.10. Организация предметно-пространственной среды.

Реализация воспитательного потенциала предметно-пространственной среды может предусматривать совместную деятельность педагогов, обучающихся, других участников образовательных отношений по её созданию, поддержанию, использованию в воспитательном процессе:

знаки и символы государства, Ставропольского края, Минераловодского района, п. Загорский и МБДОУ; компоненты среды, отражающие региональные, этнографические и другие особенности социокультурных условий, в которых находится МБДОУ;

компоненты среды, отражающие экологичность, природосообразность и безопасность;

компоненты среды, обеспечивающие детям возможность общения, игры и совместной деятельности;

компоненты среды, отражающие ценность семьи, людей разных поколений, радость общения с семьей;

компоненты среды, обеспечивающие ребёнку возможность познавательного развития, экспериментирования, освоения новых технологий, раскрывающие красоту знаний, необходимость научного познания, формирующие научную картину мира;

компоненты среды, обеспечивающие ребёнку возможность посильного труда, а также отражающие ценности труда в жизни человека и государства;

компоненты среды, обеспечивающие ребёнку возможности для укрепления здоровья, раскрывающие смысл здорового образа жизни, физической культуры и спорта;

компоненты среды, предоставляющие ребёнку возможность погружения в культуру России, знакомства с особенностями традиций многонационального русского народа.

Вся среда МБДОУ должна быть гармоничной и эстетически привлекательной.

При выборе материалов и игрушек для ППС необходимо ориентироваться на продукцию отечественных и территориальных производителей. Игрушки, материалы и

оборудование должны соответствовать возрастным задачам воспитания детей дошкольного возраста и иметь документы, подтверждающие соответствие требованиям безопасности.

Интерьер группы

Для детей дошкольного возраста в организации предпочтительна окраска стен в светлые пастельные тёплые тона. Интерьер группы не должен быть слишком ярким и пёстрым.

Цвет натурального дерева, натуральные ткани создают более спокойную и гармоничную атмосферу.

Средства обучения, в том числе технические, соответствующие материалы (в том числе расходные), игровое, спортивное, оздоровительное оборудование, инвентарь, необходимые для реализации Программы.

Помещение	Вид деятельности, процесс	Участники
Музыкальный зал, физкультурный зал	Утренняя гимнастика	Инструктор ФЗК, дети старшего дошкольного возраста
	Праздники, развлечения, концерты, театры	Музыкальный руководитель, воспитатели, дети всех возрастных групп, родители
	Театрализованная деятельность	Музыкальный руководитель, воспитатели, дети всех возрастных групп
	Спортивные праздники, развлечения, досуги	Инструктор ФЗК, Музыкальный руководитель, воспитатели, родители, дети всех возрастных групп
	<ul style="list-style-type: none"> Родительские собрания и прочие мероприятия для родителей 	Педагоги ДОУ, родители, дети
Групповая комната	<ul style="list-style-type: none"> Развитие речи Познавательное развитие Ознакомление с художественной литературой и художественно – прикладным творчеством Развитие элементарных историко – географических представлений Сюжетно – ролевые игры 	Дети, педагоги

	<ul style="list-style-type: none"> • Самообслуживание • Трудовая деятельность • Самостоятельная творческая деятельность • Ознакомление природой, труд в природе • Игровая деятельность 	с
Спальня	<ul style="list-style-type: none"> • Дневной сон • Гимнастика после сна 	Дети, воспитатели, помощники воспитателей
Раздевальная комната	<ul style="list-style-type: none"> • Информационно просветительская работа с родителями • Самообслуживание 	– Дети, родители
Медицинский кабинет	<ul style="list-style-type: none"> • Профилактические мероприятия. • Экскурсии 	Медицинские работники
Методический кабинет	<ul style="list-style-type: none"> • Осуществление методической помощи педагогам • Организация консультаций, семинаров, педагогических советов 	Педагоги ДОУ

Вид помещения функциональное использование	Оснащение
Групповая комната <ul style="list-style-type: none"> • Развитие речи • Ознакомление с окружающим миром • Ознакомление с художественной литературой и художественно – прикладным творчеством • Развитие элементарных историко – географических представлений 	<ul style="list-style-type: none"> • Дидактические игры на развитие психических функций – мышления, внимания, памяти, воображения • Дидактические материалы по сенсорике, математике, развитию речи, обучению грамоте • Муляжи овощей и фруктов • Календарь погоды • Плакаты и наборы дидактических наглядных материалов с изображением животных, птиц, насекомых, обитателей морей, рептилий • Магнитофон, аудиозаписи • Детская мебель для практической деятельности
Групповые комнаты <ul style="list-style-type: none"> • Сюжетно – ролевые игры • Самообслуживание 	<ul style="list-style-type: none"> • Детская мебель для практической деятельности • Книжный уголок

<ul style="list-style-type: none"> • Трудовая деятельность • Самостоятельная творческая деятельность • Ознакомление с природой, труд в природе • Игровая деятельность 	<ul style="list-style-type: none"> • Уголок для изобразительной детской деятельности • Игровая мебель. Атрибуты для сюжетно – ролевых игр: «Семья», «Магазин», «Парикмахерская», «Больница», «Школа», «Библиотека». Природный уголок • Конструкторы различных видов • Головоломки, мозаики, пазлы, настольные игры, лото. • Развивающие игры по математике, логике • Различные виды театров • Физкультурное оборудование для гимнастики после сна: ребристая дорожка, массажные коврики и мячи, резиновые кольца и кубики
<p>Спальное помещение</p> <ul style="list-style-type: none"> • Дневной сон • Гимнастика после сна 	<ul style="list-style-type: none"> • Спальная мебель
<p>Раздевальная комната</p> <ul style="list-style-type: none"> • Информационно – просветительская работа с родителями 	<ul style="list-style-type: none"> • Информационный уголок • Выставки детского творчества • Наглядно – информационный материал
<p>Методический кабинет</p> <ul style="list-style-type: none"> • Осуществление методической помощи педагогам • Организация консультаций, семинаров, педагогических советов 	<ul style="list-style-type: none"> • Библиотека педагогической и методической литературы • Библиотека периодических изданий • Пособия для занятий • Опыт работы педагогов • Материалы консультаций, семинаров, семинаров – практикумов • Демонстрационный, раздаточный материал для занятий с детьми • Иллюстративный материал • Изделия народных промыслов: Дымково, Городец, Гжель, Хохлома, Жостово, матрешки, богородские игрушки • Скульптуры малых форм (глина, дерево) • Игрушки, муляжи
<p>Музыкально - физкультурный зал, кабинет музыкального руководителя</p> <ul style="list-style-type: none"> • Индивидуальные занятия • Тематические досуги • Развлечения • Праздники и утренники 	<ul style="list-style-type: none"> • Библиотека методической литературы, сборники нот • Шкаф для используемых пособий, игрушек, атрибутов и прочего материала • Музыкальный центр

<ul style="list-style-type: none"> •• Родительские собрания и прочие мероприятия для родителей • Театральные представления 	<ul style="list-style-type: none"> • Пианино • Разнообразные музыкальные инструменты для детей • Подборка аудио кассет с музыкальными произведениями • Различные виды театров • Ширма для кукольного театра • Детские и взрослые костюмы • Детские стулья
<p>Музыкально - физкультурный зал, кабинет инструктора ФЗК</p> <ul style="list-style-type: none"> •• Спортивные досуги • Развлечения, праздники • Консультативная работа с родителями и воспитателями 	<ul style="list-style-type: none"> • Спортивное оборудование для прыжков, метания, лазания • магнитофон

2.9.11. Социальное партнерство.

Реализация воспитательного потенциала социального партнерства предусматривает:

- участие представителей социальных партнеров в проведении отдельных мероприятий (дни открытых дверей, государственные и региональные, праздники, торжественные мероприятия и тому подобное);
- участие представителей социальных партнеров в проведении занятий в рамках дополнительного образования;
- проведение на базе организаций - партнеров различных мероприятий, событий и акций воспитательной направленности;
- реализация различных проектов воспитательной направленности, совместно разрабатываемых детьми, родителями (законными представителями) и педагогами с организациями-партнерами.

Дошкольное образовательное учреждение поддерживает прочные **отношения со следующими учреждениями:**

- МКОУ СОШ № 18 п. Загорский Минераловодского района;
- МБУ ДО «Детская школа искусств им. Д.Б. Кабалевского»;
- Информационно-методический центр Минераловодского городского округа;
- Филиал МБУК «Централизованная библиотечная система» Минераловодского городского округа и др.
- МБУ «Информационный-методический центр Минераловодского городского округа».
- МБУ ДО ЦДОД г. Минеральные Воды
- МБУ ДО «Дом детского творчества» г. Минеральные Воды
- ГАОУ ДО «Центр для одаренных детей Поиск».
- Дворец культуры железнодорожников;

МБУК «Централизованная клубная система Дом культуры п. Первомайский»

III. ОРГАНИЗАЦИОННЫЙ РАЗДЕЛ ПРОГРАММЫ ВОСПИТАНИЯ.

2.9.12. Кадровое обеспечение.

МБДОУ детский сад № 19 «Колобок» полностью укомплектован кадрами. Воспитательно-образовательную работу осуществляют: 8 воспитателей, 1 старший

воспитатель и специалисты: 2 учителя-логопеда, 1 музыкальный руководитель, 1 инструктор по физической культуре

Разделение функционала, связанного с организацией и реализацией воспитательного процесса:

Наименование должности	Функционал, связанный с организацией и реализацией воспитательного процесса
Заведующая детским садом	<ul style="list-style-type: none"> – управляет воспитательной деятельностью на уровне ДОО; – создает условия, позволяющие педагогическому составу реализовать воспитательную деятельность; – проводит анализ итогов воспитательной деятельности в ДОО за учебный год; – планирует воспитательную деятельность в ДОО на учебный год, включая календарный план воспитательной работы на учебный год; – осуществляет контроль за исполнением управленческих решений по воспитательной деятельности в ДОО (в том числе осуществляется через мониторинг качества); – руководит разработкой необходимых для МБДОУ воспитательной деятельности в ДОО нормативных документов (положений, инструкций, должностных и функциональных обязанностей, проектов и программ воспитательной работы и др.); – проводит анализ возможностей имеющихся структур для МБДОУ воспитательной деятельности.
Старший воспитатель	<ul style="list-style-type: none"> – осуществляет планирование работы в МБДОУ воспитательной деятельности; – руководит организацией практической работы в ДОО в соответствии с календарным планом воспитательной работы; – проводит мониторинг состояния воспитательной деятельности в ДОО совместно с Педагогическим советом; – руководит организацией повышения квалификации и профессиональной переподготовки педагогов для совершенствования их психолого-педагогической и управленческой компетентностей – проводит анализ и контроль воспитательной деятельности, распространение передового опыта среди других образовательных организаций; – руководит наполнением сайта ДОО информацией о воспитательной деятельности; – осуществляет организационно-координационную работу при проведении общесадовых воспитательных мероприятий; – участвует в создании необходимой для осуществления воспитательной деятельности инфраструктуры; – развивает сотрудничество с социальными партнерами;
Педагог-психолог	<ul style="list-style-type: none"> – Осуществляет социологические исследования обучающихся; – Занимается организацией и проведением различных видов воспитательной работы;

Воспитатель	Осуществляет формирование у обучающихся активной гражданской позиции, сохранение и приумножение нравственных, культурных и научных ценностей в условиях современной жизни, сохранение традиций ДОО;
Инструктор ФЗК	- Обеспечивает охрану жизни и здоровья воспитанников во время образовательного процесса; - Ведет работу по привитию воспитанникам навыков выполнения физических упражнений, обучает детей их технике, формирует их нравственно-волевые качества. - Обеспечивает безопасность воспитанников при проведении физических и спортивных занятий, оказывает им первую доврачебную помощь.
Музыкальный Руководитель	- осуществляет развитие музыкальных и творческих способностей, и эмоциональной сферы воспитанников; - координирует работу педагогического персонала и родителей (лиц, их заменяющих)
Учитель-логопед	- консультирует родителей по проблемам обучения и воспитания детей, имеющих речевые нарушения.
Помощник воспитателя	совместно с воспитателем обеспечивает занятие обучающихся творчеством, трудовой деятельностью; участвует в МБДОУ работы по формированию общей культуры будущего школьника;

2.9.13. Нормативно-методическое обеспечение.

Для реализации программы воспитания МБДОУ рекомендуется использовать практическое руководство «Воспитателю о воспитании», представленное в открытом доступе в электронной форме на платформе институтвоспитания.рф.

Содержание Программы разработано на основе следующих нормативно-правовых документов:

- Федерального закона от 29.12.2012 № 273-ФЗ «Об образовании в Российской Федерации»;
- ФГОС ДО, утвержденного приказом Минобрнауки от 17.10.2013 № 1155;
- Федеральной образовательной программы дошкольного образования, утвержденной приказом Минпросвещения от 25.11.2022 № 1028

Методическое обеспечение Рабочей программы воспитания МБДОУ детского сада № 19 «Колобок»

1. Айрих О.А. «Эмоциональное развитие детей», Волгоград: «Учитель», 2008г.
2. Губанова Н. Ф. Игровая деятельность в детском саду. — М.: Мозаика-Синтез, 2010.
3. Зацепина М. Б. Дни воинской славы. Патриотическое воспитание дошкольников. — М.: Мозаика-Синтез, 2008-2010.
4. Куцакова Л. В. Нравственно-трудовое воспитание в детском саду, —М.:.Мозаика-Синтез, 2007-2010.
5. Петрова В. И., Стульник Т.Д. Нравственное воспитание в детском саду.-М.: Мозаика-Синтез,2006-2010
6. Теплюк «Воспитание и обучение в первой младшей группе» М.: Мозаика-Синтез, 2008
7. Л.М.Шипицына, О.В.Защиринская, А.П.Воронова, Т.А. Нилова «Азбука общения»,

- Волгоград: «Учитель», 2008г.
8. Афанасьева И.П. «Маленькими шагами в большой мир знаний», «Детство – пресс», 2005г.
 9. Алешина Н.В. «Ознакомление с окружающим и социальной действительностью от 3-7 лет», М ЦГЛ, 2004 г.;
 10. Веракса Н. Е., Веракса А. Н. Проектная деятельность дошкольников. -М.: Мозаика-Синтез, 2008-2010.
 11. Венгер Л.А. «Дидактические игры и упражнения по сенсорному воспитанию дошкольников» М.: Просвещение. 2000 г.
 12. Дыбина О. Б. Предметный мир как средство формирования творчества детей.-М., 2002.
 13. Воронкевич О.В. «Добро пожаловать в экологию». Перспективный план работы по формированию экологической культуры у детей дошкольного возраста. Санкт - Петербург. «Детство - Пресс» 2006 г.
 14. Воронкевич О.В. «Воспитание основ экологической культуры в детском саду» Творческий центр г. Москва 2005 г.;
 15. Марковская М.М. «Уголок природы в детском саду» , М. Просвещение , 1989 г. ;
 16. Николаева С.Н. « Экологическое воспитание дошкольников» . М «Мозаика -Ситнез, 2002 г
 17. Ривина Е. К. Знакомим дошкольников с семьей и родословной. — М.: Мозаика-Синтез, 2009-2010.
 18. Соломенникова О. А. Занятия по формированию элементарных экологических представлений в первой младшей группе детского сада. — М.: Мозаика-Синтез, 2007-2010.
 19. Соломенникова О. А. Занятия по формированию элементарных экологических представлений во второй младшей группе детского сада. —М.: Мозаика-Синтез, 2007-2010.
 20. Соломенникова О. А. Занятия по формированию элементарных экологических представлений в средней группе детского сада. — М.: Мозаика-Синтез, 2009-2010.
 21. Саулина Т. Ф. Три сигнала светофора. Ознакомление дошкольников с правилами дорожного движения. — М.: Мозаика-Синтез, 2009-2010.
 22. Теплюк С.Н. Занятия на прогулке с малышами. Творческий центр г. Москва
 23. Гербова В. В. Развитие речи в детском саду. — М.: Мозаика-Синтез, 2005.
 24. Гербова В. В. Приобщение детей к художественной литературе. — М.: Мозаика-Синтез, 2005-2010.
 25. Максаков А. И. Правильно ли говорит ваш ребенок. — М.; Мозаика-Синтез. 2005-2010.
 26. Швайко Г.С. «Игры и игровые упражнения для развития речи» , М . «Гном и Д» 2001 г.
 27. Книга для чтения в детском саду и дома. Хрестоматия. 2-4 года / Сост. В. В. Гербова, Н. П. Ильчук и др. - М., 2005.
 28. Книга для чтения в детском саду и дома. Хрестоматия. 4-5 лет / Сост. В. В. Гербова, Н. П. Ильчук и др. - М., 2005.
 29. Книга для чтения в детском саду и дома. Хрестоматия. 5-7 лет / Сост. В. В. Гербова, Н. П. Ильчук и др. — М., 2005.
 30. Комарова Т. С. Изобразительная деятельность в детском саду. — М.: Мозаика- Синтез, 2005-2010.
 31. Комарова Т. С. Детское художественное творчество. — М.: Мозаика-Синтез, |К-2010.
 32. Комарова Т. С, Савенков А. И. Коллективное творчество дошкольников. М., 2005.
 33. Народное искусство в воспитании детей / Под ред. Т. С. Комаровой. - М, 2005.
 34. Голоменникова О. А. Радость творчества. Ознакомление детей 5-7 лет с народным искусством. — М.: Мозаика-Синтез, 2005-2010.
 35. О.Арсеньевская. Система музыкально - оздоровительной работы в детском саду, Волгоград, 2012
 36. Т.Шорыгина. Детский сад, методическое пособие, Москва,2012
 37. О.Арсеньевская Г.Корчевская. Тематические праздники и развлечения, Волгоград, 2013

38. М.Зацепина, Л.Быстрыкова, Л.Липецкая «Интегрированные развлечения в детском саду» Москва, 2011
39. М.Ю. Картушина «Весенние детские праздники» Москва, 2013
40. М.Ю. Картушина «Зимние детские праздники» Москва, 2012
41. О.Власенко Г.Попова «Весну привечаем, весело встречаем» Волгоград. 2007
42. О.Власенко «Лето красное, звонче пой» сценарии утренников Волгоград. 2007
43. Л.Князев «Импровизируем в игре, поём, ставим спектакль» Москва, 2013
44. М.Ю.Картушина «Вокально - хоровая работа» Москва, 2010
45. М.Ю.Картушина «Осенние детские праздники» Москва, 2013
46. С.Конкевич «Музыкальные инструменты» Москва, 2013
47. И.Каплунова «Наш весёлый оркестр» ч.1. ч.2, Санкт - Петербург. 2013
48. И.Каплунова «Привет. Олимпиада!» Санкт - Петербург. 2014
49. И.Каплунова «Необыкновенное путешествие», Санкт - Петербург. 2012
50. И.Каплунова И.Новоскольцева «Как у наших у ворот...» русские народные песни в детском саду , Санкт - Петербург. 2013
51. И.Каплунова, И.Новоскольцева «Потанцуй со мной, дружок», Санкт - Петербург. 2013
52. И.Каплунова, И.Новоскольцева «Рождественские сказки», Санкт - Петербург. 2012
53. И.Каплунова, И.Новоскольцева «Хи-хи-хи да ха-ха-ха» методическое пособие с аудио приложением, Санкт - Петербург. 2009
54. И.Каплунова И.Новоскольцева «Цирк. цирк, цирк...», Санкт - Петербург. 2005
55. И.Каплунова, И.Новоскольцева И. Алексеева «Топ-топ, каблук», вып.1, вып.2, Санкт - Петербург. 2000
56. И.Каплунова, И.Новоскольцева «Весёлые досуги», Санкт - Петербург. 2011
57. И.Каплунова, И.Новоскольцева «Карнавал сказок», Санкт - Петербург. 2007
58. И.Каплунова, И.Новоскольцева «Левой – правой», марши в детском саду, Санкт - Петербург. 2002
59. Е.В. Соколова, Н.Н.Нянковская «С праздником, малыши!» Ярославль, 2007.
60. Е.Минина «Музыкальное развитие детей в детском саду», Ярославль, 2008
61. М.Михайлова «Игры и упражнения для музыкального развития детей»,. Ярославль, 2008.
62. М.Давыдова «Сценарии музыкальных праздников», Москва, 2007
63. Л.Горькова Н.Губанова «Праздники и развлечения в детском саду», Москва 2007
64. П.П.Шалаев Музыка, Москва, 2005
65. «Буратино» Популярные детские песни, Санкт-Петербург, 2007
66. Г.Гусева «Праздник за праздником» «Кошки, мышки и пирог», Санкт – Петербург, 2007
67. Г.Киркос И.Постоева «Лукоморье» Пушкинский праздник, Санкт – Петербург, 1999
68. Зацепина М. Б. Музыкальное воспитание в детском саду. —М.: Мозаика-Синтез, 2005-2010.
69. Зацепина М. Б. Культурно-досуговая деятельность. — М., 2004.
70. Зацепина М. Б. Культурно-досуговая деятельность в детском саду. — М.: Мозаика-Синтез, 2005-2010.
71. Зацепина М. Б., Антонова Т. В. Народные праздники в детском саду. — М.:-Мозаика-Синтез, 2005-2010.
72. Зацепина М. Б., Антонова Т.В. Праздники и развлечения в детском саду. - М.: Мозаика-Синтез, 2005-2010.
73. СИ. Бекина « Музыка и движение « , М Просвещение , 1984 г. ;
74. Т.Л. Орлова « Учите детей петь» , М. Просвещение ,1988 г. ;
75. Н.Г. Ветлугина « Музыка в детском саду» , М. Просвещение, 1990 г.
76. Г.А. Колодницкий « Музыкальные игры, ритмические упражнения и танцы для детей». М . Просвещение 2000 г. ;
77. Н.В. Кончаловская «Праздники в саду», М. Феникс, 2001 г.
78. Лайзане С.Я. «Физическая культура для малышей», М Просвещение , 1988 г.
79. Лысова В.Я « Спортивные праздники и развлечения» , М. АРКТИ, 2000 г. ;

80. «Спортивно – развивающие занятия». Под.ред. Померанцева И.В., Вилкова Н.В., Семёнова Л.К., Т.А. Терпак М.: Мозаика-Синтез, 2012.
81. Степаненкова Э. Я. Физическое воспитание в детском саду, —М.: Мозаика-Синтез, 2010.
82. Померанцева И.В. «Спортивно – развивающие занятия», Волгоград: «Учитель»,2008г.
83. Фролов В.Г. « Физкультурные занятия на воздухе» , М. Просвещение
84. 1983 г.;
85. «Малыши, физкульт – привет!» Костыркина Л.Ю., Корнилова Т.Г., Рыкова О.Г. Скрипторий, 2008.
86. П.П.Болдурчиди «Здоровье» г. Ставрополь 1995
87. Л.А. Соколова Комплексы сюжетных утренних гимнастик для дошкольников
88. С-П. Детство-Пресс 2016

Список методической литературы по региональному компоненту.

1. Богачева И.В. Мое отечество – Россия! М. 2005.-232с.
2. Беликов Г.А. Врата Кавказа. Ставрополь. 1997. 350с.
3. Госданкер В.В., Остапенко В.Г. Памятники истории и культуры Ставрополья. С. 1993.
- 4.Гниловский В.Г. Занимательное краеведение. Ставропольское книжное издательство. 1974.-350с.
- 5.Дьяконова Н., Дьяконов Д. Родное Ставрополье. М. 2006.
6. Кабузан В. Население Северного Кавказа в 18 –19 веках. СПб., 1996. с.- 6,189,205.
- 7.Козлова С.А. Теория и методика ознакомления дошкольников с социальной действительностью. М. Академия. 1998.
8. Кондыкинская Л.А. С чего начинается Родина? М. СФЕРА. 2005.
- 9.Литвинова Р.М., Зеленская В.А. Коммуникативная культура руководителя образовательного учреждения. С. 2007. с.-101 –131.
10. Литвинова Р.М. Дошкольник в пространстве Ставрополя и Ставропольского края. С. СКИПКРО. с.-66-80.
11. Литвинова Р.М. Региональная культура: художники, писатели, композиторы. С. 2010.-390с.сб-к1.
- 12.Литвинова Р.М. Интерактивные формы работы с кадрами. С.2008.-220с.
- 13.Литвинова Р.М. Казаки на Ставрополье. С. 2009.-220с.
- 14.Литвинова Р.М., Пашенко А.Т. Региональная культура: художники, писатели, композиторы. С. 2010.-250с.(с видеоприложением).
- 15.Литвинова Р.М., Пашенко А.Т. Полоролевое воспитание детей в дошкольном учреждении. С. 2006.220с.сб-к2.
16. Новицкая М.Ю. Наследие. Патриотическое воспитание в детском саду. М. Линка-Пресс: 2003.
17. «Основные направления национальной и региональной политики Ставропольского края» и «Комплексная программа гармонизации межэтнических отношений в Ставропольском крае на 2000-2005 годы». Постановление губернатора СК № 798 от 31.12.99.
18. Пути мира на Северном Кавказе; независимый экспертный доклад /под редакцией В.А. Тишкова. М. 1999г./.
19. Погребова Н.Б., Литвинова Р.М. Дошкольное образование и социокультурный процесс. Под общей редакцией Золотухиной А.Ф. С. 2007. раздел 4. с.-132-147.
20. Юбилейный путеводитель. - Ставрополь. М. Изд-в
21. Литвинова Р.М «Дошкольник в пространстве Ставропольского края» 2004.

2.9.14. Требования к условиям работы с особыми категориями детей.

По своим основным задачам воспитательная работа в МБДОУ не зависит от наличия (отсутствия) у ребёнка особых образовательных потребностей.

В основе процесса воспитания детей в МБДОУ должны лежать традиционные ценности российского общества. Необходимо создавать особые условия воспитания для отдельных категорий обучающихся, имеющих особые образовательные потребности:

дети с инвалидностью, дети с ограниченными возможностями здоровья, дети из социально уязвимых групп (воспитанники детских домов, дети из семей мигрантов, и так далее), одаренные дети и другие категории.

Инклюзия подразумевает готовность образовательной системы принять любого ребёнка независимо от его особенностей (психофизиологических, социальных, психологических, этнокультурных, национальных, религиозных и других) и обеспечить ему оптимальную социальную ситуацию развития.

Программа предполагает создание следующих условий, обеспечивающих достижение целевых ориентиров в работе с особыми категориями детей:

1) направленное на формирование личности взаимодействие взрослых с детьми, предполагающее создание таких ситуаций, в которых каждому ребёнку с особыми образовательными потребностями предоставляется возможность выбора деятельности, партнера и средств; учитываются особенности деятельности, средств её реализации, ограниченный объем личного опыта детей особых категорий;

2) формирование игры как важнейшего фактора воспитания и развития ребёнка с особыми образовательными потребностями, с учётом необходимости развития личности ребёнка, создание условий для самоопределения и социализации детей на основе социокультурных, духовно-нравственных ценностей и принятых в российском обществе правил и норм поведения;

3) создание воспитывающей среды, способствующей личностному развитию особой категории дошкольников, их позитивной социализации, сохранению их индивидуальности, охране и укреплению их здоровья и эмоционального благополучия;

4) доступность воспитательных мероприятий, совместных и самостоятельных, подвижных и статичных форм активности с учётом особенностей развития и образовательных потребностей ребёнка; речь идет не только о физической доступности, но и об интеллектуальной, когда созданные условия воспитания и применяемые правила должны быть понятны ребёнку с особыми образовательными потребностями; участие семьи как необходимое условие для полноценного воспитания ребёнка дошкольного возраста с особыми образовательными потребностями

IV. ОРГАНИЗАЦИОННЫЙ РАЗДЕЛ.

Организационное обеспечение образования обучающихся (**ПУНКТ 50 ФАОП ДО**) с ТНР базируется на нормативно-правовой основе, которая определяет специальные условия дошкольного образования обучающихся этой категории. Создание этих условий должно обеспечить реализацию не только образовательных прав самого ребенка на получение соответствующего его возможностям образования, но и реализацию прав всех остальных обучающихся, включенных наравне с ребенком с ТНР в образовательное пространство. Поэтому помимо нормативной базы, фиксирующей права ребенка с ТНР, необходима разработка соответствующих локальных актов, обеспечивающих эффективное образование и других обучающихся.

Необходима организация системы взаимодействия и поддержки образовательной МБДОУ со стороны ПМПК, окружного и муниципального ресурсного центра по развитию инклюзивного образования, образовательных организаций, реализующих адаптированные основные образовательные программы образования обучающихся с ТНР, органов социальной защиты, органов здравоохранения, общественных организаций при недостаточном кадровом ресурсе самой образовательной МБДОУ. Реализация данного условия позволяет обеспечить для ребенка с ТНР максимально адекватный при его особенностях развития образовательный маршрут, а также позволяет максимально полно и ресурсоемко обеспечить обучение и воспитание. Важным компонентом этого условия является наличие разнообразных образовательных организаций (включая организации дополнительного образования) в шаговой доступности.

3.1. Психолого-педагогические условия, обеспечивающие развитие ребенка с ТНР (ПУНКТ 51.3. ФАОП ДО)

Программа предполагает создание следующих психолого-педагогических условий, обеспечивающих образование ребенка с ТНР в соответствии с его особыми образовательными потребностями:

1. Личностно-порождающее взаимодействие педагогических работников с детьми, предполагающее создание таких ситуаций, в которых каждому ребенку с ТНР предоставляется возможность выбора деятельности, партнера, средств и жизненных навыков; учитываются обусловленные структурой нарушенного речеязыкового развития особенности деятельности (в том числе речевой), средств ее реализации, ограниченный объем личного опыта.

2. Ориентированность педагогической оценки на относительные показатели детской успешности, то есть сравнение нынешних и предыдущих достижений ребенка с ТНР, стимулирование самооценки.

3. Формирование игры как важнейшего фактора развития ребенка с ТНР, с учетом необходимости развития вербальных и невербальных компонентов развития ребенка с ТНР в разных видах игры.

4. Создание развивающей образовательной среды, способствующей физическому, социально-коммуникативному, познавательному, речевому, художественно-эстетическому развитию ребенка с ТНР и сохранению его индивидуальности.

5. Сбалансированность репродуктивной (воспроизводящей готовый образец) и продуктивной (производящей субъективно новый продукт) деятельности, то есть деятельности по освоению культурных форм и образцов и детской исследовательской, творческой деятельности; совместных и самостоятельных, подвижных и статичных форм активности с учетом особенностей развития и образовательных потребностей ребенка с ТНР.

6. Участие семьи как необходимое условие для полноценного развития ребенка дошкольного возраста с тяжелыми нарушениями речи.

3.2. Организация развивающей предметно-пространственной среды (ПУНКТ 52 ФАОП ДО).

Предметно-пространственная развивающая образовательная среда (далее - ППРОС) в ДОО должна обеспечивать реализацию АОП ДО, разработанных в соответствии с ФАОП ДО.

ДОО имеет право самостоятельно проектировать ППРОС с учетом психофизических особенностей обучающихся с ТНР.

В соответствии с ФГОС, ДОО обеспечивает и гарантирует:

- охрану и укрепление физического и психического здоровья и эмоционального благополучия обучающихся с ТНР, проявление уважения к их человеческому достоинству, чувствам и потребностям, формирование и поддержку положительной самооценки, уверенности в собственных возможностях и способностях, в том числе при взаимодействии обучающихся друг с другом и в коллективной работе;
- максимальную реализацию образовательного потенциала пространства МБДОУ, группы и прилегающих территорий, приспособленных для реализации образовательной программы, а также материалов, оборудования и инвентаря для развития обучающихся дошкольного возраста с ТНР в соответствии с потребностями каждого возрастного этапа, охраны и укрепления их здоровья, возможностями учета особенностей и коррекции недостатков их развития;
- построение вариативного развивающего образования, ориентированного на возможность свободного выбора детьми материалов, видов активности, участников совместной деятельности и общения как с детьми разного возраста, так и с педагогическими работниками, а также свободу в выражении своих чувств и мыслей;
- создание условий для ежедневной трудовой деятельности и мотивации непрерывного

самосовершенствования и профессионального развития педагогических работников, а также содействие в определении собственных целей, личных и профессиональных потребностей и мотивов;

- открытость дошкольного образования и вовлечение родителей (законных представителей) непосредственно в образовательную деятельность, осуществление их поддержки в деле образования и воспитания обучающихся, охране и укреплении их здоровья, а также поддержки образовательных инициатив внутри семьи;
- построение образовательной деятельности на основе взаимодействия педагогических работников с детьми, ориентированного на уважение достоинства и личности, интересы и возможности каждого ребенка и учитывающего социальную ситуацию его развития и соответствующие возрастные и индивидуальные особенности (недопустимость как искусственного ускорения, так и искусственного замедления развития обучающихся).

ППРОС ДОО создается педагогическими работниками для развития индивидуальности каждого ребенка с учетом его возможностей, уровня активности и интересов, поддерживая формирование его индивидуальной траектории развития. Она строится на основе принципа соответствия анатомо-физиологическим особенностям обучающихся (соответствие росту, массе тела, размеру руки, дающей возможность захвата предмета).

Для выполнения этой задачи ППРОС должна быть:

- содержательно-насыщенной и динамичной - включать средства обучения (в том числе технические и информационные), материалы (в том числе расходные), инвентарь, игровое, спортивное и оздоровительное оборудование, которые позволяют обеспечить игровую, познавательную, исследовательскую и творческую активность, экспериментирование с материалами, доступными детям; двигательную активность, в том числе развитие общей и тонкой моторики обучающихся с ТНР, участие в подвижных играх и соревнованиях; эмоциональное благополучие обучающихся во взаимодействии с предметно-пространственным окружением; игрушки должны обладать динамичными свойствами - подвижность частей, возможность собрать, разобрать, возможность комбинирования деталей; возможность самовыражения обучающихся;
- трансформируемой - обеспечивать возможность изменений ППРОС в зависимости от образовательной ситуации, в том числе меняющихся интересов, мотивов и возможностей обучающихся;
- полифункциональной - обеспечивать возможность разнообразного использования составляющих ППРОС (например, детской мебели, матов, мягких модулей, ширм, в том числе природных материалов) в разных видах детской активности;
- доступной - обеспечивать свободный доступ обучающихся, в том числе обучающихся с ТНР, к играм, игрушкам, материалам, пособиям, обеспечивающим все основные виды детской активности. Все игровые материалы должны подбираться с учетом уровня развития его познавательных психических процессов, стимулировать познавательную и речевую деятельность обучающегося с ТНР, создавать необходимые условия для его самостоятельной, в том числе, речевой активности;
- безопасной - все элементы ППРОС должны соответствовать требованиям по обеспечению надежности и безопасности их использования. При проектировании ППРОС необходимо учитывать целостность образовательного процесса в МБДОУ, в заданных Стандартом образовательных областях: социально-коммуникативной, познавательной, речевой, художественно-эстетической и физической;
- эстетичной - все элементы ППРОС должны быть привлекательны, так, игрушки не должны содержать ошибок в конструкции, способствовать формированию основ эстетического вкуса ребенка; приобщать его к миру искусства;

ППРОС в ДОО обеспечивает условия для эмоционального благополучия обучающихся, а также для комфортной работы педагогических работников.

3.3. Описание материально-технического обеспечения Программы, обеспеченности методическими материалами и средствами обучения.

Старший дошкольный возраст (с 5 до 6 лет)

Организуя предметно-пространственную развивающую среду в старшей группе, педагоги должны руководствоваться возрастными и психологическими особенностями старших дошкольников с общим недоразвитием речи. Прежде всего, следует учесть, что старший дошкольный возраст является сензитивным периодом развития речи. Л. С. Выготский отмечал, что в этом возрасте происходит соединение речи с мышлением. Речь постепенно превращается в важнейший инструмент мышления, поэтому именно в старшей логопедической группе нужно сделать акцент на развитие словаря, на усвоение понятий, и именно в этом возрасте полезно проводить с детьми словесные игры, игры-драматизации, активно использовать театрализованные игры. В центре «Будем говорить правильно» в групповом помещении обязательно должны быть представлены картотека словесных игр, картотека игр и упражнений для совершенствования грамматического строя речи, картотека предметных картинок по всем изучаемым лексическим темам. Количество картинок по каждой лексической теме должно быть значительно большим по сравнению с предыдущей возрастной группой. В центре «Играем в театр» должно быть представлено оборудование для проведения игр-драматизаций и театрализованных игр во всех видах театра (настольном, кукольном, пальчиковом, плоскостном и т. п.) по нескольким хорошо знакомым детям сказкам. Учитывая особенности общего и речевого развития детей с ОНР, не стоит брать более одной сказки на каждый период работы. К изготовлению декораций и костюмов для постановки представлений по этим сказкам обязательно привлекаются дети.

В 5 лет происходит заметное изменение памяти (Немов Р. С.). У детей впервые появляются действия, связанные с намерением что-то запомнить. В связи с этим важно стимулировать повторение как основу запоминания, активно использовать различные мнемотехнические средства, символы, схемы.

Ребенка шестого года жизни следует учить рассматривать и сравнивать предметы, воспринимаемые посредством всех органов чувств; находить в них общее и различное; учить объединять предметы по общим признакам. Так, совершенствование чувственного опыта приобретает особое значение: оно способствует улучшению восприятия, стимулирует и развитие мышления, и развитие речи. Очень важным становится проведение занятий в групповой лаборатории или центре науки и природы, где дети узнают об элементарных свойствах предметов, учатся простейшим навыкам обращения с ними, узнают о правилах безопасного поведения. Предоставляя детям возможность понюхать, потрогать, пощупать предметы и материалы, педагог не только развивает их тактильный и сенсорный опыт, но и прививает интерес к познавательной деятельности.

В лаборатории появляются первые приборы: лупы, микроскоп, безмен, песочные часы, аптечные весы. Педагоги привлекают детей к фиксации результатов опытов в журнале. Особое значение приобретает использование обучающих дидактических игр, в которых начинается формирование мотивации готовности к школьному обучению.

У пятилетних детей появляется желание объединяться для совместных игр и труда, преодолевать препятствия, стоящие на пути достижения цели. Значит нужно создать условия для проведения игр-соревнований, более активно привлекать детей к различным совместным трудовым действиям (уходу за комнатными растениями, подготовке оборудования и пособий к занятиям и т. п.).

У детей шестого года жизни развивается и эстетическое восприятие действительности, поэтому эстетике оформления жизненного пространства уделяется особое внимание. Детей привлекают к организации развивающего пространства в групповом помещении, прислушиваются к их пожеланиям, используют для оформления интерьера выполненные ими поделки.

В логопедическом кабинете при организации развивающей среды нужно создать и наполнить необходимым оборудованием центры, отражающие развитие всех сторон речевой деятельности: словаря, грамматического строя речи, фонематического восприятия и навыков языкового анализа, связной речи и речевого общения. Картотеки словесных и настольно-печатных для автоматизации и дифференциации звуков должны содержать по несколько десятков разнообразных игр. Центры с пособиями для развития всех видов моторики (артикуляционной, тонкой, ручной, общей) по-прежнему должны иметь место в кабинете логопеда. Игрушки и оборудование в них могут стать более разнообразными и сложными (кубик Рубика и другие игрушки-головоломки, калейдоскопы и т. п.). По рекомендации психологов следует сохранить и центры с игрушками и играми для девочек и мальчиков. Детей можно привлечь к замене оборудования в центрах. В этой возрастной группе можно практически полностью заменять оборудование во всех центрах еженедельно, оставляя небольшую часть материалов, игр и пособий для закрепления пройденного.

Старший дошкольный возраст (с 6 до 7 лет)

Последний год пребывания дошкольника в детском саду — очень важный период его развития. Именно в этом возрасте формируется мотивация готовности к школьному обучению, появляется потребность в знаниях и стремление к их совершенствованию, развиваются познавательные интересы. Это необходимо учитывать при МБДОУ предметно-пространственного развивающего пространства в группе. Так, в групповой библиотеке необходимо иметь достаточное количество доступной для детей справочной литературы по разным отраслям знаний, детские энциклопедии и атласы, папки с разнообразным иллюстративным материалом. В группе должны появиться географические карты и атласы, глобус; дидактические игры, развивающие познавательные интересы детей.

6 лет — сензитивный период развития речи. Дошкольники этого возраста используют различные виды речи, у них появляется интерес к слову, они активно занимаются словотворчеством, самостоятельно придумывают сказки и рассказы. К моменту окончания подготовительной группы у дошкольников с общим недоразвитием речи должно быть преодолено отставание в речевом развитии.

Нужно предоставить детям возможности для усвоения родного языка и экспериментирования со словом. В центре «Будем говорить правильно» должна появиться картотека разнообразных словесных игр.

Пространственную среду следует организовать таким образом, чтобы дети могли самостоятельно исследовать окружающих предметов, т.к. стремление к исследованию становится преобладающим мотивом их поведения. Однако, дошкольники с общим недоразвитием речи при этом могут испытывать определенные трудности: они выполняют определенные действия, но не могут объяснить, как это сделали. В такой ситуации взрослый должен стать равноправным партнером своих воспитанников и оказывать им необходимую помощь.

В возрасте шести-семи лет происходит активное становление ребенка как личности, моделируются человеческие взаимоотношения. Все это происходит в игре. Дети с удовольствием объединяются в большие группы для совместной игры. Это тоже учитывается при организации жизненного пространства: развивающие центры рассчитываются для работы в них большего количества детей, чем в предыдущих возрастных группах.

Игра является средством формирования и развития многих личностных качеств и приобретает в подготовительной группе особое значение. Педагог должен создавать такие игровые ситуации, которые продвигают развитие детей вперед, вносить элементы игры в учение, общение и труд, использовать игру для воспитания. Сюжетно-ролевые игры с правилами, проводимые в подготовительной группе, должны помогать формированию личностной и нравственной саморегуляции. Игры должны отличаться большим разнообразием тематики, ролей, игровых действий, «проблемных ситуаций».

Конструкторская игра у детей седьмого года жизни превращается в трудовую деятельность, в ходе которой ребенок создает что-то нужное, полезное. Например, стаканчики из-под йогурта дети могут использовать для изготовления подставок для кисточек; а из пробок от минеральной воды с помощью педагога изготовить «тактильные» коврики и т. п. В связи с этим в уголке продуктивной деятельности должны быть материалы, необходимые для изготовления поделок детьми.

Дети седьмого года жизни с удовольствием участвуют в играх-соревнованиях, в которых формируется мотивация достижения успеха. Значит нужно так организовать пространство, чтобы выделить достаточно места для проведения таких игр.

В логопедическом кабинете развивающая среда организуется таким образом, чтобы способствовать совершенствованию всех сторон речи, обеспечить самостоятельность детей, стимулировать их активность и инициативность. В этой возрастной группе в кабинете логопеда должно быть представлено достаточное количество игр и пособий для подготовки детей к обучению грамоте и развитию интереса к учебной деятельности. Обязательными в оборудовании кабинета становятся настенный и разрезной алфавит, магнитная азбука и азбука для коврографа, кубики с буквами, слоговые таблицы, карточки со словами и знаками для составления и чтения предложений, атрибуты для игры в школу, дидактические игры «Собери портфель», «В школе и в детском саду», «На уроке и на перемене», «Скоро в школу» и т. п. Делая акцент на развитие связной речи, логопед оснащает кабинет более сложными схемами и алгоритмами для составления рассказов о предметах и объектах, большим количеством серий сюжетных картинок, сюжетных картин. В центре развития связной речи кабинете логопеда постоянно должны находиться две-три серии картинок и две-три сюжетных картины. В работе над лексическими темами используются репродукции с картин известных художников. Можно использовать репродукции картин для оформления интерьера кабинета, раздевалки, группового помещения. Столы для подгрупповых занятий в подготовительной к школе группе должны быть рассчитаны на двух человек для того, чтобы дети привыкали к работе за партами в школе в дальнейшем. Ежедневную замену оборудования в кабинете в этой возрастной группе дети могут производить самостоятельно под руководством логопеда.

Центр речевого развития в кабинете логопеда

- Зеркало с лампой дополнительного освещения.
- Скамеечка или несколько стульчиков для занятий у зеркала.
- Комплект зондов для постановки звуков, комплект зондов для артикуляционного массажа.
- Шпатели, вата, ватные палочки, марлевые салфетки.
- Спирт.
- Дыхательные тренажеры, игрушки и пособия для развития дыхания (свистки, свистульки, дудочки, воздушные шары и другие надувные игрушки, «Мыльные пузыри», перышки, сухие листочки, лепестки цветов и т. д.).
- Картотека материалов для автоматизации и дифференциации звуков всех групп (слоги, слова, словосочетания, предложения, потешки, чистоговорки, тексты, словесные игры).
- Логопедический альбом для обследования звукопроизношения

- Логопедический альбом для обследования фонетико-фонематической системы речи
- Предметные картинки по изучаемым лексическим темам, сюжетные картинки, серии сюжетных картинок.
- Алгоритмы, схемы описания предметов и объектов, мнемотаблицы для заучивания стихотворений.
- Лото, домино по изучаемым лексическим темам.
- Небольшие игрушки и муляжи по изучаемым темам, разнообразный счетный материал.
- Предметные и сюжетные картинки для автоматизации и дифференциации звуков всех групп
- Настольно-печатные дидактические игры для автоматизации и дифференциации звуков всех групп.
- Настольно-печатные игры для совершенствования грамматического строя речи.
- Раздаточный материал и материал для фронтальной работы по формированию навыков звукового и слогового анализа и синтеза, навыков анализа и синтеза предложений (семафоры, разноцветные флажки, светофорчики для определения места звука в слове, пластиковые кружки, квадраты, прямоугольники разных цветов и т. п.)
- Настольно-печатные дидактические игры для развития навыков звукового и слогового анализа и синтеза («Подбери схему», «Помоги Незнайке», «Волшебные дорожки», «Раздели и заведи», «Собери букеты» и т. п.).
- Разрезной алфавит, магнитная азбука и азбука для коврографа.
- Слоговые таблицы.
- Карточки со словами и знаками для составления и чтения предложений.
- Магнитные геометрические фигуры, геометрическое лото, геометрическое домино (для формирования и активизации математического словаря).
- Наборы игрушек для инсценирования нескольких сказок.
- Игры и пособия для обучения грамоте и формирования готовности к школе («Волшебная яблоня», «Составь слова», «У кого больше слов», «Буква потерялась», «Скоро в школу», «Собери портфель» и т. п.).
- Музыкальный центр, CD с записью бытовых шумов, «голосов природы», музыки для релаксации, музыкального сопровождения для пальчиковой гимнастики, подвижных игр.

Центр «Будем говорить правильно» в групповом помещении.

- Зеркало с лампой дополнительного освещения.
- Стульчики для занятий у зеркала.
- Полка или этажерка для пособий.
- Пособия и игрушки для развития дыхания («Мельница», «Вертолет», «Мыльные пузыри», бумажные птички-оригами и т. п.), дыхательные тренажеры.
- Картотека предметных и сюжетных картинок для автоматизации и дифференциации звуков всех групп.
- Настольно-печатные игры для автоматизации и дифференциации звуков всех групп.
- Картотека предметных картинок по всем изучаемым лексическим темам.
- Сюжетные картины.
- Серии сюжетных картин.
- Алгоритмы, схемы, мнемотаблицы.
- Материалы для звукового и слогового анализа и синтеза, анализа и синтеза предложений (фишки, семафорчики, флажки, разноцветные геометрические фигуры и т.п.).

- Игры для совершенствования грамматического строя речи.
- Лото, домино, игры-«ходилки» по изучаемым темам.

Центр сенсорного развития в кабинете логопеда

- Звучащие игрушки (металлофон, пианино, свистки, дудочки, колокольчики, бубен, маракасы).
- Звучащие игрушки-заместители.
- Маленькая настольная ширма.
- Магнитофон, кассеты с записью «голосов природы», бытовых шумов.
- Карточки с наложенными и «зашумленными» изображениями предметов по всем лексическим темам, игры типа «Узнай по силуэту», «Что хотел нарисовать художник?», «Найди ошибку художника», «Ералаш», «Распутай буквы».
- Палочки Кюизенера.
- Блоки Дьенеша.
- Занимательные игрушки для развития тактильных ощущений.
- «Волшебный мешочек» с мелкими предметами по всем лексическим темам.

Центр науки и природы, групповая лаборатория

- Стол для проведения экспериментов.
- Стеллаж для пособий.
- Резиновый коврик.
- Халатики, передники, нарукавники.
- Природный материал: песок, глина, разная по составу земля, камушки, минералы, ракушки, семена и плоды, кора деревьев, мох, листья.
- Сыпучие продукты: соль, сахарный песок, манка, пшено, крахмал, питьевая сода.
- Пищевые красители.
- Емкости разной вместимости: пластиковые контейнеры, стаканы.
- Совочки, ложки, лопатки, воронки, сито.
- Микроскоп, лупы, цветные и прозрачные стекла.
- Аптечные весы, безмен.
- Песочные часы.
- Технические материалы: гайки, болты, гвозди, магниты.
- Вспомогательные материалы: пипетки, колбы, шпатели, вата, марля, шприцы без игл.
- Соломка для коктейля разной длины и толщины.
- Схемы, модели, таблицы с алгоритмами выполнения опытов.
- Журнал исследований для фиксации детьми результатов опытов.
- Коврограф.
- Игра. «Времена года».
- Календарь природы, календарь погоды.
- Настольно-печатные дидактические игры для формирования первичных естественнонаучных представлений («С какой ветки детки?», «Во саду ли, в огороде», «За грибами», «Ходит, плавает, летает», «Звери наших лесов» и т. п.)
- Альбом «Мир природы. Животные»
- Альбом «Живая природа. В мире растений».
- Альбом «Живая природа. В мире животных».
- Валеологические игры, экологические игры («Мои помощники», «Да и нет», «Можно и нельзя» и т. п.).

Центр математического развития в групповом помещении

- Разнообразный счетный материал.
- Комплекты цифр, математических знаков, геометрических фигур для магнитной доски и коврографа.

- Занимательный и познавательный математический материал, логико-математические игры (блоки Дьенеша, «Копилка цифр», «Прозрачный квадрат», «Геоконт-конструктор» и др. игры)
- Наборы объемных геометрических фигур.
- «Волшебные часы» (дни недели, месяцы).
- Действующая модель часов.
- Счеты, счетные палочки.
- Учебные приборы (весы, отвесы, линейки, сантиметры, ростомеры для детей и кукол).
- Дидактические математические игры, придуманные и сделанные самими детьми.
- Математические лото и домино.
- Рабочие тетради по числу детей

Центр «Наша библиотека» в групповом помещении

- Стеллаж или открытая витрина для книг.
- Стол, два стульчика, мягкий диванчик.
- Детские книги по программе и любимые книги детей.
- Два — три постоянно меняемых детских журнала.
- Детские энциклопедии, справочная литература по всем отраслям знаний, словари и словарики, книги по интересам, книги по истории и культуре русского и других народов.
- Иллюстративный материал, репродукции картин известных художников.
- Альбом «Знакомим с натюрмортом»
- Альбом «Знакомим с пейзажной живописью»
- Книжки-самоделки.
- Картотека загадок, скороговорок, пословиц, поговорок.
- Альбомы из серии «Путешествие в мир живописи».

Центр моторного и конструктивного развития в кабинете логопеда

- Плоскостные изображения предметов и объектов для обводки по всем изучаемым лексическим темам, трафареты, клише, печатки.
- Разрезные картинки и пазлы по всем изучаемым темам (8—12 частей).
- Кубики с картинками по изучаемым темам (8—12 частей).
- «Пальчиковые бассейны» с различными наполнителями.
- Массажные мячики разных цветов и размеров.
- Массажные коврики и дорожки.
- Мяч среднего размера.
- Малые мячи разных цветов (10 шт.).
- Флажки разных цветов (10 шт.).
- Игрушки-шнуровки, игрушки-застежки.
- Мозаика и схемы выкладывания узоров из нее.
- Средние и мелкие конструкторы типа «Lego» или «Duplo».
- Бусы разных цветов и леска для их нанизывания.
- Занимательные игрушки из разноцветных прищепок.

Центр конструирования в групповом помещении

- Мозаика и схемы выкладывания узоров из нее.
- Мелкий конструктор типа «Lego» или «Duplo».
- Игра «Танграм».
- Разрезные картинка (8—12 частей, все виды разрезов), пазлы.
- Различные сборные игрушки и схемы сборки.
- Игрушки-трансформеры, игрушки-застежки, игрушки-шнуровки.
- Кубики с картинками по всем изучаемым темам.
- Блоки Дьенеша.

- Материалы для изготовления оригами.

Центр «Учимся строить» в групповом помещении

- Строительные конструкторы (средний, мелкий).
- Небольшие игрушки для обыгрывания построек.
- Транспорт средний, мелкий.
- Машины легковые и грузовые (самосвалы, грузовики, фургоны, контейнеры, цистерны).
- Специальный транспорт («скорая помощь», пожарная машина и т. п.).
- Строительная техника (бульдозер, экскаватор, подъемный кран).
- Сельскохозяйственная техника (тракторы, комбайн).
- Макет железной дороги.
- Действующая модель светофора.
- Простейшие схемы построек и «алгоритмы» их выполнения.

Центр художественного творчества в групповом помещении

- Восковые и акварельные мелки.
- Цветной мел.
- Гуашь, акварельные краски.
- Фломастеры, цветные карандаши.
- Пластилин, глина, соленое тесто.
- Цветная и белая бумага, картон, кусочки обоев, наклейки, ткани, нитки, ленты, тесьма, самоклеящаяся пленка, природный материал, старые открытки, проспекты, плакаты и другие материалы, необходимые для изготовления поделок.
- Контейнеры с бусинами, контейнер с бисером.
- Мотки проволоки и лески разного сечения.
- Рулон простых белых обоев.
- Кисти, палочки, стеки, ножницы.
- Трафареты, клише, печатки.
- Клейстер, клеевые карандаши.
- Доски для рисования мелом, фломастерами.
- «Волшебный экран».
- Пооперационные карты выполнения поделок.
- Белая и цветная ткань для вышивания, пяльцы, мулине, цветная шерстяная пряжа.
- Емкость для мусора.

Музыкальный центр в групповом помещении

- Музыкальные игрушки (балалайки, гармошки, пианино, лесенка).
- Детские музыкальные инструменты (металлофон, барабан, погремушки, бубен, детский синтезатор, маракасы, румба, трещотка, треугольник, валдайские колокольчики).
- Ложки, палочки, молоточки, кубики.
- Звучащие предметы-заместители.
- Музыкальный центр и CD с записью голосов природы, детских песенок, музыкальных произведений по программе (по совету музыкального руководителя).
- CD с записью музыкального сопровождения для театрализованных представлений, подвижных игр, пальчиковой гимнастики.

Центр сюжетно-ролевых игр в групповом помещении

- Куклы «мальчики» и «девочки».
- Куклы в одежде представителей разных профессий.
- Комплекты одежды для кукол по сезонам.
- Комплекты постельных принадлежностей для кукол.
- Кукольная мебель.
- Набор мебели для кухни (плита, мойка, стиральная машина).
- Набор мебели «Парикмахерская».

- Кукольные сервизы.
- Коляски для кукол.
- Атрибуты для нескольких сюжетно-ролевых игр.
- Атрибуты для ряжения.
- Предметы-заместители.

Центр «Мы играем в театр» в групповом помещении

- Большая ширма, маленькие ширмы для настольного театра.
- Стойка-вешалка для костюмов.
- Костюмы, маски, атрибуты, элементы декораций для постановки нескольких сказок.
- Куклы и игрушки для различных видов театра (плоскостной, кукольный, стержневой, настольный, перчаточный).
- Пособия и атрибуты для «Развивающих сказок».
- Музыкальный центр и CD с записью музыки для спектаклей.

Центр «Мы учимся трудиться» в групповом помещении

- Корзинка с материалами для рукоделия.
- Контейнер для мусора.
- Щетка.
- Совок.
- Халаты, передники, нарукавники.

Центр «Наша Родина — Россия» в групповом помещении

- Портрет президента России.
- Российский флаг.
- CD с записью гимна России.
- Куклы в костюмах народов России.
- Игрушки, изделия народных промыслов России.
- Альбомы и наборы открыток с видами родного города, Москвы,
- Глобус, карта мира, карта России, карта родного города.
- Альбом-самоделка «Наш город» (рисунки и рассказы детей).

Центр «Здоровье и безопасность» в групповом помещении

- Настольно-печатные дидактические игры по направлениям «Здоровье», «Безопасность»
- Безопасность.
- Правила дорожного движения для дошкольников
- Атрибуты для сюжетно-ролевой игры «Перекресток».
- Действующая модель светофора.
- Книжка-раскладушка «Один на улице, или безопасная прогулка»

3.4. Примерный перечень литературных, музыкальных, художественных, анимационных и кинематографических произведений для реализации Программы Старшая группа (5-6 лет)

Малые формы фольклора. Загадки, небылицы, дразнилки, считалки, пословицы, поговорки, заклички, народные песенки, прибаутки, скороговорки.

Русские народные сказки. «Жил-был карась...» (докучная сказка); «Жили-были два братца...» (докучная сказка); «Заяц-хвостун» (обработка О.И. Капицы / пересказ А.Н. Толстого);

«Крылатый, мохнатый да масляный» (обработка И.В. Карнауховой); «Лиса и кувшин» (обработка О.И. Капицы); «Морозко» (пересказ М. Булатова); «По щучьему веленью» (обработка А.Н. Толстого); «Сестрица Алёнушка и братец Иванушка» (пересказ А.Н. Толстого); «Сивка-бурка» (обработка М.А. Булатова / обработка А.Н. Толстого / пересказ К.Д. Ушинского); «Царевна-лягушка» (обработка А.Н. Толстого / обработка М. Булатова).

Сказки народов мира. «Госпожа Метелица», пересказ с нем. А. Введенского, под

редакцией С.Я. Маршака, из сказок братьев Гримм; «Жёлтый аист», пер. с кит. Ф. Ярлина; «Златовласка», пер. с чешск. К.Г. Паустовского; «Летучий корабль», пер. с укр. А. Нечаева; «Рапунцель» пер. с нем. Г. Петникова / пер. и обработка И. Архангельской; «Чудесные истории про зайца по имени Лёк», сб. сказок народов Зап. Африки, пер. О. Кустовой и В. Андреева.

Произведения поэтов и писателей России.

Поэзия. Аким Я.Л. «Жадина»; Барто А.Л. «Верёвочка», «Гуси-лебеди», «Есть такие мальчишки», «Мы не заметили жука»; Бородицкая М. «Тетушка Луна»; Бунин И.А. «Первый снег»; Волкова Н. «Воздушные замки»; Городецкий С.М. «Котёнок»; Дядина Г. «Пуговичный городок»; Есенин С.А. «Черёмуха», «Берёза»; Заходер Б.В. «Моя вообразилка»; Маршак С.Я. «Пудель»; Мориц Ю.П. «Домик с трубой»; Мошковская Э.Э. «Какие бывают подарки»; Орлов В.Н. «Ты скажи мне, реченька...»; Пивоварова И.М. «Сосчитать не могу»; Пушкин А.С. «У лукоморья дуб зелёный...» (отрывок из поэмы «Руслан и Людмила»), «Ель растёт перед дворцом...» (отрывок из

«Сказки о царе Салтане...», «Уж небо осенью дышало...» (отрывок из романа «Евгений Онегин»); Сеф Р.С. «Бесконечные стихи»; Симбирская Ю. «Ехал дождь в командировку»; Степанов В.А. «Родные просторы»; Суриков И.З. «Белый снег пушистый», «Зима» (отрывок); Токмакова И.П. «Осенние листья», Толстой А.К. «Осень. Обсыпается весь наш бедный сад...»; Тютчев Ф.И. «Зима недаром злится...»; Усачев А. «Колыбельная книга», «К нам приходит Новый год»; Фет А.А. «Кот поёт, глаза прищуря...», «Мама, глянь-ка из окошка...»; Цветаева М.И. «У кровати»; Чёрный С. «Волк»; Чуковский К.И. «Ёлка»; Яснов М.Д. «Мирная считалка», «Жила- была семья», «Подарки для Елки. Зимняя книга».

Проза. Аксаков С.Т. «Сурка»; Алмазов Б.А. «Горбушка»; Баруздин С.А. «Берегите свои косы!», «Забракованный мишка»; Бианки В.В. «Лесная газета» (сборник рассказов); Гайдар А.П.

«Чук и Гек», «Поход»; Голявкин В.В. «И мы помогали», «Язык», «Как я помогал маме мыть пол»,

«Закутанный мальчик»; Дмитриева В.И. «Малыш и Жучка»; Драгунский В.Ю. «Денискины рассказы» (сборник рассказов); Москвина М.Л. «Кроха»; Носов Н.Н. «Живая шляпа», «Дружок»,

«На горке»; Пантелеев Л. «Буква ТЫ»; Панфилова Е. «Ашуни. Сказка с рябиновой ветки»; Паустовский К.Г. «Кот-ворюга»; Погодин Р.П. «Книжка про Гришку» (сборник рассказов); Пришвин М.М. «Глоток молока», «Беличья память», «Курица на столбах»; Симбирская Ю.

«Лапин»; Сладков Н.И. «Серьёзная птица», «Карлуха»; Снегирёв Г.Я. «Про пингвинов» (сборник рассказов); Толстой Л.Н. «Косточка», «Котёнок»; Ушинский К.Д. «Четыре желания»; Фадеева О.

«Фрося – ель обыкновенная»; Шим Э.Ю. «Петух и наседка», «Солнечная капля».

Литературные сказки. Александрова Т.И. «Домовёнок Кузька»; Бажов П.П. «Серебряное копытце»; Бианки В.В. «Сова», «Как муравьишко домой спешил», «Синичкин календарь»,

«Молодая ворона», «Хвосты», «Чей нос лучше?», «Чьи это ноги?», «Кто чем поёт?», «Лесные домишки», «Красная горка», «Кукушонок», «Где раки зимуют»; Даль В.И. «Старик-годовик»; Ершов П.П. «Конёк-горбунок»; Заходер Б.В. «Серая Звёздочка»; Катаев В.П. «Цветик- семицветик», «Дудочка и кувшинчик»; Мамин-Сибиряк Д.Н. «Алёнушкины сказки» (сборник сказок); Михайлов М.Л. «Два Мороза»; Носов Н.Н. «Бобик в гостях у Барбоса»; Петрушевская Л.С. «От тебя одни слёзы»; Пушкин А.С. «Сказка о царе Салтане, о сыне его славном и могучем богатыре князе Гвидоне Салтановиче и о прекрасной царевне лебеди», «Сказка о мёртвой царевне и о семи богатырях»; Сапгир Г.Л. «Как лягушку продавали» (сказка-шутка); Телешов Н.Д.

«Крупеничка»; Ушинский К.Д. «Слепая лошадь»; Чуковский К.И. «Доктор Айболит»

(по мотивам романа Х. Лофтинга).

Произведения поэтов и писателей разных стран.

Поэзия. Бжехва Я. «На Горизонтских островах» (пер. с польск. Б.В. Заходера); Валек М.

«Мудрецы» (пер. со словацк. Р.С. Сефа); Капутикян С.Б. «Моя бабушка» (пер. с армянск. Т. Спендиаровой); Карем М. «Мирная считалка» (пер. с франц. В.Д. Берестова); Сиххад А. «Сад» (пер. с азербайдж. А. Ахундовой); Смит У. Д. «Про летающую корову» (пер. с англ. Б.В. Заходера); Фройденберг А. «Великан и мышь» (пер. с нем. Ю.И. Коринца); Чиарди Дж. «О том, у кого три глаза» (пер. с англ. Р.С. Сефа).

Литературные сказки. Сказки-повести. Андерсен Г. Х. «Огниво» (пер. с датск. А. Ганзен),

«Свинопас» (пер. с датского А. Ганзен), «Дюймовочка» (пер. с датск. и пересказ А.Ганзен),

«Гадкий утёнок» (пер. с датск. А.Ганзен, пересказ Т.Габбе и А.Любарской), «Новое платье короля» (пер. с датск. А.Ганзен), «Ромашка» (пер. с датск. А.Ганзен), «Дикие лебеди» (пер. с датск. А. Ганзен); Киплинг Дж. Р. «Сказка о слонёнке» (пер. с англ. К.И. Чуковского), «Откуда у кита такая глотка» (пер. с англ. К.И. Чуковского, стихи в пер. С.Я. Маршака), «Маугли» (пер. с англ. Н. Дарузес / И.Шустовой); Коллоди К. «Пиноккио. История деревянной куклы» (пер. с итал. Э.Г. Казакевича); Лагерлёф С. «Чудесное путешествие Нильса с дикими гусями» (в пересказе З. Задунайской и А. Любарской); Линдгрэн А. «Карлсон, который живёт на крыше, опять прилетел» (пер. со швед. Л.З. Лунгиной), «Пеппи Длинный чулок» (пер. со швед. Л.З. Лунгиной); Лофтинг Х. «Путешествия доктора Дулиттла» (пер. с англ. С. Мещерякова); Милн А. А. «Винни-Пух и все, все, все» (перевод с англ. Б.В. Заходера); Мякеля Х. «Господин Ау» (пер. с фин. Э.Н. Успенского); Пройслер О. «Маленькая Баба-яга» (пер. с нем. Ю. Коринца), «Маленькое привидение» (пер. с нем. Ю. Коринца); Родари Д. «Приключения Чипполино» (пер. с итал. З. Потаповой), «Сказки, у которых три конца» (пер. с итал. И.Г. Константиновой).

Подготовительная к школе группа (6-7 лет)

Малые формы фольклора. Загадки, небылицы, дразнилки, считалки, пословицы, поговорки, заклички, народные песенки, прибаутки, скороговорки.

Русские народные сказки. «Василиса Прекрасная» (из сборника А.Н. Афанасьева);

«Вежливый Кот-воркот» (обработка М. Булатова); «Иван Царевич и Серый Волк» (обработка А.Н. Толстого); «Зимовье зверей» (обработка А.Н. Толстого); «Кощей Бессмертный» (2 вариант) (из сборника А.Н. Афанасьева); «Рифмы» (авторизованный пересказ Б.В. Шергина); «Семь Симеонов

– семь работников» (обработка И.В. Карнауховой); «Солдатская загадка» (из сборника А.Н. Афанасьева); «У страха глаза велики» (обработка О.И. Капицы); «Хвосты» (обработка О.И. Капицы).

Былины. «Садко» (пересказ И.В. Карнауховой / запись П.Н. Рыбникова); «Добрыня и Змей» (обработка Н.П. Колпаковой / пересказ И.В. Карнауховой); «Илья Муромец и Соловей-Разбойник» (обработка А.Ф. Гильфердинга / пересказ И.В. Карнауховой).

Сказки народов мира. «Айюга», нанайск., обработка Д. Нагишкина; «Беляночка и Розочка», нем. из сказок Бр. Grimm, пересказ А.К. Покровской; «Самый красивый наряд на свете», пер. с япон. В. Марковой; «Голубая птица», туркм. обработка А. Александровой и М. Туберовского; «Каждый свое получил», эстон. обработка М. Булатова; «Кот в сапогах» (пер. с франц. Т.Габбе),

«Волшебница» (пер. с франц. И.С. Тургенева), «Мальчик с пальчик» (пер. с франц. Б.А. Дехтерёва), «Золушка» (пер. с франц. Т. Габбе) из сказок Перро Ш..

Произведения поэтов и писателей России.

Поэзия. Аким Я.Л. «Мой верный чиж»; Бальмонт К.Д. «Снежинка»; Благинина Е.А.

«Шинель», «Одуванчик», «Наш дедушка»; Бунин И.А. «Листопад»; Владимир Ю.Д. «Чудаки»,

«Оркестр»; Гамзатов Р.Г. «Мой дедушка» (перевод с аварского языка Я. Козловского), Городецкий С.М. «Первый снег», «Весенняя песенка»; Есенин С.А. «Поёт зима, аукает...», «Пороша»; Жуковский В.А. «Жаворонок»; Левин В.А. «Зелёная история»; Маршак С.Я. «Рассказ о неизвестном герое», «Букварь. Веселое путешествие от А до Я»; Маяковский В.В. «Эта книжечка моя, про моря и про маяк»; Моравская М. «Апельсинные корки»; Мошкова Э.Э. «Добежали до вечера», «Хитрые старушки»; Никитин И.С. «Встреча зимы»; Орлов В.Н. «Дом под крышей голубой»; Плячковский М.С. «Настоящий друг»; Пушкин А.С. «Зимний вечер», «Унылая пора! Очей очарованье!..» («Осень»), «Зимнее утро»; Рубцов Н.М. «Про зайца»; Сапгир Г.В. «Считалки», «Скороговорки», «Людоед и принцесса, или Всё наоборот»; Серова Е.В.

Новогоднее»; Соловьёва П.С. «Подснежник», «Ночь и день»; Степанов В.А. «Что мы Родиной

зовём?»; Токмакова И.П. «Мне грустно», «Куда в машинах снег везут»; Тютчев Ф.И. «Чародейкою зимою...», «Весенняя гроза»; Успенский Э.Н. «Память»; Чёрный С. «На коньках», «Волшебник».

Проза. Алексеев С.П. «Первый ночной таран»; Бианки В.В. «Тайна ночного леса»; Воробьёв Е.З. «Обрывок провода»; Воскобойников В.М. «Когда Александр Пушкин был маленьким»; Житков Б.С. «Морские истории» (сборник рассказов), «Что я видел» (сборник рассказов); Зошенко М.М. «Рассказы о Лэле и Миньке» (сборник рассказов); Коваль Ю.И.

«Русачок-травник», «Стожок», «Алый»; Куприн А.И. «Слон»; Мартынова К., Василиади О. «Елка, кот и Новый год»; Носов Н.Н. «Заплата», «Огурцы», «Мишкина каша»; Митяев А.В. «Мешок овсянки»; Погодин Р.П. «Жаба», «Шутка»; Пришвин М.М. «Лисичкин хлеб», «Изобретатель»; Ракитина Е. «Приключения новогодних игрушек», «Серёжик»; Раскин А.Б. «Как папа был маленьким» (сборник рассказов); Сладков Н.И. «Хитрющий зайчишка», «Синичка необыкновенная», «Почему ноябрь пегий»; Соколов-Микитов И.С. «Листопадничек»; Толстой Л.Н. «Филипок», «Лев и собачка», «Прыжок», «Акула», «Пожарные собаки»; Фадеева О. «Мне письмо!»; Чаплина В.В. «Кинули»; Шим Э.Ю. «Хлеб растёт».

Литературные сказки. Гайдар А.П. «Сказка о Военной тайне, о Мальчише-Кибальчише и его твёрдом слове», «Горячий камень»; Гаршин В.М. «Лягушка-путешественница»; Козлов С.Г.

«Как Ёжик с Медвежонком звёзды протирали»; Маршак С.Я. «Двенадцать месяцев»; Паустовский К.Г. «Тёплый хлеб», «Дремучий медведь»; Прокофьева С.Л., Токмакова И.П. «Подарок для Снегурочки»; Ремизов А.М. «Гуси-лебеди», «Хлебный голос»; Скребицкий Г.А. «Всяк по- своему»; Соколов-Микитов И.С. «Соль Земли»; Чёрный С. «Дневник Фокса Микки».

Произведения поэтов и писателей разных стран.

Поэзия. Брехт Б. «Зимний вечер через форточку» (пер. с нем. К. Орешина); Дриз О.О. «Как сделать утро волшебным» (пер. с евр. Т. Спендиаровой); Лир Э. «Лимерики» (пер. с англ. Г. Кружкова); Станчев Л. «Осенняя гамма» (пер. с болг. И.П. Токмаковой); Стивенсон Р.Л. «Вычитанные страны» (пер. с англ. Вл.Ф. Ходасевича).

Литературные сказки. Сказки-повести. Андерсен Г.Х. «Оле-Лукойе» (пер. с датск. А. Ганзен), «Соловей» (пер. с датск. А. Ганзен, пересказ Т. Габбе и А. Любарской), «Стойкий оловянный солдатик» (пер. с датск. А. Ганзен, пересказ Т. Габбе и А. Любарской), «Снежная Королева» (пер. с датск. А. Ганзен), «Русалочка» (пер. с датск. А. Ганзен); Гофман Э.Т.А. «Щелкунчик и мышинный Король» (пер. с нем. И. Татариневой); Киплинг Дж. Р. «Маугли» (пер. с англ. Н. Дарузес / И. Шустовой), «Кошка, которая гуляла сама по

себе» (пер. с англ. К.И. Чуковского / Н. Дарузера); Кэррол Л. «Алиса в стране чудес» (пер. с англ. Н. Демуровой, Г. Кружкова, А. Боченкова, стихи в пер. С.Я. Маршака, Д. Орловской, О. Седаковой), «Алиса в Зазеркалье» (пер. с англ. Н. Демуровой, Г. Кружкова, А. Боченкова, стихи в пер. С.Я. Маршака, Д. Орловской, О. Седаковой); Линдгрэн А. «Три повести о Малыше и Карлсоне» (пер. со шведск. Л.З. Лунгиной); Нурдквист С. «История о том, как Финдус потерялся, когда был маленьким»; Поттер Б. «Сказка про Джемайму Нырнвивлужу» (пер. с англ. И.П. Токмаковой); Распе Эрих Рудольф «Приключения барона Мюнхгаузена» (пер. с нем. К.И. Чуковского / Е.Н. Акимовой); Родари Дж. «Путешествие Голубой Стрелы» (пер. с итал. Ю. Ермаченко), «Джельсомино в Стране лжецов» (пер. с итал. А.Б. Махова); Топпелиус С. «Три ржаных колоска» (пер. со шведск. А. Любарской); Эме М. «Краски» (пер. с франц. И. Кузнецовой); Янссон Т. «Муми-тролли» (пер. со шведск. В.А. Смирнова / И.П. Токмаковой), «Шляпа волшебника» (пер. со шведск. языка В.А. Смирнова / Л. Брауде).

Примерный перечень музыкальных произведений.

от 5 лет до 6 лет

Слушание. «Зима», муз. П. Чайковского, сл. А. Плещеева; «Осенняя песня», из цикла

«Времена года» П. Чайковского; «Полька»; муз. Д. Львова-Компанейца, сл. З. Петровой; «Моя Россия», муз. Г. Струве, сл. Н. Соловьевой; «Кто придумал песенку?», муз. Д. Львова-Компанейца, сл. Л. Дымовой; «Детская полька», муз. М. Глинки; «Жаворонок», муз. М. Глинки; «Мотылек», муз. С. Майкапара; «Пляска птиц», «Колыбельная», муз. Н. Римского-Корсакова;

Пение

Упражнения на развитие слуха и голоса. «Ворон», рус. нар. песня, обраб. Е. Тиличевой;

«Андрей-воробей», рус. нар. песня, обр. Ю. Слонова; «Бубенчики», «Гармошка», муз. Е. Тиличевой; «Считалочка», муз. И. Арсеева; «Паровоз», «Петрушка», муз. В. Карасевой, сл. Н. Френкель; «Барабан», муз. Е. Тиличевой, сл. Н. Найденовой; «Тучка

Песни. «Журавли», муз. А. Лившица, сл. М. Познанской; «К нам гости пришли», муз. Ан. Александрова, сл. М. Ивенсен; «Огородная-хороводная», муз. Б. Можжевелова, сл. Н. Пассовой; «Голубые санки», муз. М. Иорданского, сл. М. Клоковой; «Гуси-гусенята», муз. Ан. Александрова, сл. Г. Бойко; «Рыбка», муз. М. Красева, сл. М. Клоковой; «Курица», муз. Е. Тиличевой, сл. М. Долинова;

Песенное творчество

Произведения. «Колыбельная», рус. нар. песня; «Марш», муз. М. Красева; «Дили-дили! Бом! Бом!», укр. нар. песня, сл. Е. Макшанцевой; Потешки, дразнилки, считалки и другие рус. нар. попевки.

Музыкально-ритмические движения

Упражнения. «Шаг и бег», муз. Н. Надененко; «Плавные руки», муз. Р. Глиэра («Вальс», фрагмент); «Кто лучше скачет», муз. Т. Ломовой; «Росинки», муз. С. Майкапара; «Канава», рус. нар. мелодия, обр. Р. Рустамова.

Упражнения с предметами. «Упражнения с мячами», муз. Т. Ломовой; «Вальс», муз. Ф. Бургмюллера.

Этюды. «Тихий танец» (тема из вариаций), муз. В. Моцарта

Танцы и пляски. «Дружные пары», муз. И. Штрауса («Полька»); «Приглашение», рус. нар. мелодия «Лен», обраб. М. Раухвергера; «Круговая пляска», рус. нар. мелодия, обр. С. Разоренова;

Характерные танцы. «Матрешки», муз. Б. Мокроусова; «Пляска Петрушек», «Танец Снегурочки и снежинок», муз. Р. Глиэра;

Хороводы. «Урожайная», муз. А. Филиппенко, сл. О. Волгиной; «Новогодняя хороводная», муз. С. Шайдар; «Пошла млада за водой», рус. нар. песня, обраб. В. Агафонникова.

Музыкальные игры

Игры. «Не выпустим», муз. Т. Ломовой; «Будь ловким!», муз. Н. Ладухина; «Игра с бубном», муз. М. Красева; «Ищи игрушку», «Найди себе пару», латв. нар. мелодия, обраб. Т. Попатенко; «Найди игрушку», латв. нар. песня, обр. Г. Фрида.

Игры с пением. «Колпачок», «Ворон», рус. нар. песни; «Зайнышка», рус. нар. песня, обраб. Н. Римского-Корсакова; «Как на тоненький ледок», рус. нар. песня, обраб. А. Рубца;

Музыкально-дидактические игры

Развитие звуковысотного слуха. «Музыкальное лото», «Ступеньки», «Где мои детки?»,

«Мама и детки». Развитие чувства ритма. «Определи по ритму», «Ритмические полоски», «Учись танцевать», «Ищи».

Развитие тембрового слуха. «На чем играю?», «Музыкальные загадки», «Музыкальный домик».

Развитие диатонического слуха. «Громко, тихо запоем», «Звенящие колокольчики».

Развитие восприятия музыки и музыкальной памяти. «Будь внимательным», «Буратино»,

«Музыкальный магазин», «Времена года», «Наши песни».

Инсценировки и музыкальные спектакли. «Где был, Иванушка?», рус. нар. мелодия, обраб. М. Иорданского; «Моя любимая кукла», автор Т. Коренева; «Полянка» (музыкальная играсказка), муз. Т. Вилькорейской.

Развитие танцевально-игрового творчества. «Я поляю, поляю лук», муз. Е. Тиличевой;

«Вальс кошки», муз. В. Золотарева; «Гори, гори ясно!», рус. нар. мелодия, обраб. Р. Рустамова; «Ая по лугу», рус. нар. мелодия, обраб. Т. Смирновой.

Игра на детских музыкальных инструментах. «Дон-дон», рус. нар. песня, обраб. Р. Рустамова; «Гори, гори ясно!», рус. нар. мелодия; «Часики», муз. С. Вольфензона;

от 6 лет до 7 лет

Слушание. «Колыбельная», муз. В. Моцарта; «Осень» (из цикла «Времена года» А. Вивальди); «Октябрь» (из цикла «Времена года» П. Чайковского); «Детская полька», муз. М. Глинки; «Море», «Белка», муз. Н. Римского-Корсакова (из оперы «Сказка о царе Салтане»);

«Табакерочный вальс», муз. А. Даргомыжского; «Итальянская полька», муз. С. Рахманинова;

«Танец с саблями», муз. А. Хачатуряна; «Кавалерийская», муз. Д. Кабалевского; «Пляска птиц», муз. Н. Римского-Корсакова (из оперы «Снегурочка»); «Рассвет на Москве-реке», муз. М. Мусоргского (вступление к опере «Хованщина»); «Лето» из цикла «Времена года» А. Вивальди.

Пение

Упражнения на развитие слуха и голоса. «Бубенчики», «Наш дом», «Дудка», «Кукушечка», муз. Е. Тиличевой, сл. М. Долинова; «В школу», муз. Е. Тиличевой, сл. М. Долинова; «Котя- коток», «Колыбельная», «Горошина», муз. В. Карасевой; «Качели», муз. Е. Тиличевой, сл. М. Долинова;

Песни. «Листопад», муз. Т. Попатенко, сл. Е. Авдиенко; «Здравствуй, Родина моя!», муз. Ю. Чичкова, сл. К. Ибряева; «Зимняя песенка», муз. М. Красева, сл. С. Вышеславцевой; «Елка», муз. Е. Тиличевой, сл. Е. Шмановой; сл. З. Петровой; «Самая хорошая», муз. В. Иванникова, сл. О. Фадеевой; «Хорошо у нас в саду», муз. В. Герчик, сл. А. Пришельца; «Новогодний хоровод», муз. Т. Попатенко; «Новогодняя хороводная», муз. С. Шнайдера; «Песенка про бабушку», «Брат- солдат», муз. М. Парцхаладзе; «Пришла весна», муз. З. Левиной, сл. Л. Некрасовой; «До свиданья, детский сад», муз. Ю. Слонова, сл. В. Малкова; «Мы теперь ученики», муз. Г. Струве;

«Праздник Победы», муз. М. Парцхаладзе; «Песня о Москве», муз. Г. Свиридова;
Песенное творчество. «Веселая песенка», муз. Г. Струве, сл. В. Викторова;
«Плясовая», муз. Т. Ломовой; «Весной», муз. Г. Зингера;

Музыкально-ритмические движения

Упражнения. «Марш», муз. М. Робера; «Бег», «Цветные флажки», муз. Е. Тиличевой;
«Кто лучше скачет?», «Шагают девочки и мальчики», муз. В. Золотарева; поднимай и
скрещивай флажки («Этюд», муз. К. Гуритта); полоскать платочки: «Ой, утушка луговая»,
рус. нар. мелодия, обраб. Т. Ломовой; «Упражнение с кубиками», муз. С. Соснина;
«Упражнение с лентой» («Игровая», муз. И. Кишко).

Этюды. «Медведи пляшут», муз. М. Красева; Показывай направление («Марш», муз.
Д. Кабалевского); каждая пара пляшет по-своему («Ах ты, береза», рус. нар. мелодия);
«Попрыгунья», «Лягушки и аисты», муз. В. Витлина; «

Танцы и пляски. «Задорный танец», муз. В. Золотарева; «Полька», муз. В. Косенко;
«Вальс», муз. Е. Макарова; «Яблочко», муз. Р. Глиэра (из балета «Красный мак»);
«Прялица», рус. нар. мелодия, обраб. Т. Ломовой; «Сударушка», рус. нар. мелодия, обраб.
Ю. Слонова; «

Характерные танцы. «Танец снежинок», муз. А. Жилина; «Выход к пляске
медвежат», муз.

М. Красева; «Матрешки», муз. Ю. Слонова, сл. Л. Некрасовой.

Хороводы. «Выйду ль я на реченьку», рус. нар. песня, обраб. В. Иванникова; «На горе-
то калина», рус. нар. мелодия, обраб. А. Новикова; «Во саду ли, в огороде», рус. нар.
мелодия, обраб. И. Арсеева.

Музыкальные игры

Игры. Кот и мыши», муз. Т. Ломовой; «Кто скорей?», муз. М. Шварца; «Игра с
погремушками», муз. Ф. Шуберта «Экоссез»; «Поездка», «Пастух и козлята», рус. нар.
песня, обраб. В. Трутовского.

Игры с пением. «Плетень», рус. нар. мелодия «Сеяли девушки», обр. И. Кишко;
«Узнай по голосу», муз. В. Ребикова («Пьеса»); «Теремок», рус. нар. песня; «Метелица»,
«Ой, вставала я ранешенько», рус. нар. песни; «Ищи», муз. Т. Ломовой; «Со вьюном я
хожу», рус. нар. песня, обраб. А. Гречанинова; «Земелюшка-чернозем», рус. нар. песня;
«Савка и Гришка», белорус. нар. песня; «Уж как по мосту-мосточку», «Как у наших у
ворот», «Камаринская», обраб. А. Быканова;

Музыкально-дидактические игры

Развитие звуковысотного слуха. «Три поросенка», «Подумай, отгадай», «Звуки
разные бывают», «Веселые Петрушки».

Развитие чувства ритма. «Прогулка в парк», «Выполни задание», «Определи по
ритму». Развитие тембрового слуха. «Угадай, на чем играю», «Рассказ музыкального
инструмента»,

«Музыкальный домик».

Развитие диатонического слуха. «Громко-тихо запоем», «Звенящие колокольчики,
ищи».

Развитие восприятия музыки. «На лугу», «Песня — танец — марш», «Времена
года»,

«Наши любимые произведения».

Развитие музыкальной памяти. «Назови композитора», «Угадай песню»,
«Повторим мелодию», «Узнай произведение».

Инсценировки и музыкальные спектакли. «Как у наших у ворот», рус. нар. мелодия,
обр. В. Агафонникова; «Как на тоненький ледок», рус. нар. песня; «На зеленом лугу»,
рус. нар. мелодия;

«Заинька, выходи», рус. нар. песня, обраб. Е. Тиличевой; «Золушка», авт. Т.
Коренева, «Муха-цокотуха» (опера-игра по мотивам сказки К. Чуковского), муз. М.

Красева.

Развитие танцевально-игрового творчества. «Полька», муз. Ю. Чичкова; «Хожу я по улице», рус. нар. песня, обраб. А. Б. Дюбюк; «Зимний праздник», муз. М. Старокадомского;

«Вальс», муз. Е. Макарова; «Тачанка», муз. К. Листова; «Два петуха», муз. С. Разоренова; «Вышли куклы танцевать», муз. В. Витлина; «Полька», латв. нар. мелодия, обраб. А. Жилинского;

«Русский перепляс», рус. нар. песня, обраб. К. Волкова.

Игра на детских музыкальных инструментах. «Бубенчики», «Гармошка», муз. Е. Тиличевой, сл. М. Долинова; «Наш оркестр», муз. Е. Тиличевой, сл. Ю. Островского «На зеленом лугу», «Во саду ли, в огороде», «Сорока-сорока», рус. нар. мелодии; «Белка» (отрывок из оперы «Сказка о царе Салтане», муз. Н. Римского-Корсакова); «Я на горку шла», «Во поле береза стояла», рус. нар. песни; «К нам гости пришли», муз. Ан. Александрова; «Вальс», муз. Е. Тиличевой.

Примерный перечень произведений изобразительного искусства.

от 5 до 6 лет

Иллюстрации, репродукции картин: Ф.Васильев «Перед дождем, «Сбор урожая»; Б.Кустодиев «Масленица»; Ф.Толстой «Букет цветов, бабочка и птичка»; П.Крылов «Цветы на окне», И.Репин «Стрекоза»; И. Левитан «Березовая роща», «Зимой в лесу»; Т. Яблонская «Весна»; А. Дейнека «Будущие летчики»; И.Грабарь Февральская лазурь; А.А. Пластов «Первый снег»; В.Тимофеев «Девочка с ягодами»; Ф.Сычков «Катание с горы»; Е.Хмелева «Новый год»; Н.Рачков

«Девочка с ягодами»; Ю.Кротов «Мои куклы», «Рукодельница», «Котята»; О.Кипренский

«Девочка в маковом венке с гвоздикой в руке»; И. Разживин «Дорога в Новый год», «Расцвел салют в честь праздника Победы!»; И.Машков «Натюрморт» (чашка и мандарины); В.М. Васнецов «Ковер-самолет»; И.Я. Билибин «Иван-царевич и лягушка-квакушка», «Иван-царевич и Жар-птица»; И.Репин «Осенний букет».

Иллюстрации к книгам: И.Билибин «Сестрица Алёнушка и братец Иванушка», «Царевна-лягушка», «Василиса Прекрасная».

от 6 до 7 лет

Иллюстрации, репродукции картин: И.И. Левитан «Золотая осень», «Осенний день. Сокольники», «Стога», «Март», «Весна. Большая вода»; В.М. Васнецов «Аленушка», «Богатыри»,

«Иван – царевич на Сером волке», «Гусляры»; Ф.А. Васильев «Перед дождем», «Грачи прилетели»; В.Поленов «Золотая осень»; И.Ф. Хруцкий «Цветы и плоды» А.Саврасов

«Ранняя весна», К. Юон «Мартовское солнце», В. Шишкин «Прогулка в лесу», «Утро в сосновом лесу», «Рожь»; А. Куинджи «Березовая роща»; А. Пластов «Полдень», «Летом», «Сенокос»; И.Остроухов «Золотая осень». З.Е. Серебрякова «За завтраком»; В.Серов, «Девочка с персиками»; А.Степанов «Катание на Масленицу»; И.Э.Грабарь «Зимнее утро»; И.Билибин «Сестрица Алёнушка и братец Иванушка»; Ю.Кугач «Накануне праздника»; А.С.Петров – Водкин «Утренний натюрморт»; И.Разживин Игорь «Волшебная зима»; К.Маковский «Дети бегущие от грозы»; Ю.Кротов «Хозяюшка»; П.Ренуар «Детский день»; И.И. Ершов «Ксения читает сказки куклам»; К.Маковский «Портрет детей художника»; И.Остроухов «Золотая осень»; Ю. Кротов «Запахи детства»; И.Ф. Хруцкий «Цветы и плоды»; М.А.Врубель «Царевна-Лебедь».

Иллюстрации к книгам: И.Билибин «Марья Моревна», «Сказка о царе Салтане», «Сказкео рыбаке и рыбке»; Г.Спирин к книге Л.Толстого «Филлипок».

Примерный перечень анимационных и кинематографических произведений

В перечень входят анимационные и кинематографические произведения

отечественного производства для совместного семейного просмотра, бесед и обсуждений, использования их элементов в образовательном процессе в качестве иллюстраций природных, социальных и психологических явлений, норм и правил конструктивного взаимодействия, проявлений сопереживания и взаимопомощи; расширения эмоционального опыта ребенка, формирования у него эмпатии и ценностного отношения к окружающему миру.

Полнометражные кинематографические и анимационные фильмы рекомендуются только для семейного просмотра и не могут быть включены в образовательный процесс МБДОУ. Время просмотра ребенком цифрового и медиа контента должно регулироваться родителями (законными представителями) и соответствовать его возрастным возможностям. Некоторые анимационные произведения (отмеченные звездочкой) требуют особого внимания к эмоциональному состоянию ребенка и не рекомендуются к просмотру без обсуждения со взрослым переживаний ребенка. Ряд фильмов (отмеченные 2 звездочками) содержат серию образцов социально неодобряемых сценариев поведения на протяжении длительного экранного времени, что требует предварительного и последующего обсуждения с детьми.

Выбор цифрового контента, медиа продукции, в том числе кинематографических и анимационных фильмов должен осуществляться в соответствии с нормами, регулирующими доступ к информации, причиняющей вред здоровью и развитию детей в Российской Федерации (Федеральный закон Российской Федерации от 29 декабря 2010 г. N 436-ФЗ «О защите детей от информации, причиняющей вред их здоровью и развитию»).

Анимационные произведения

Для детей дошкольного возраста (с пяти лет)

Анимационный сериал «Тима и Тома», студия «Рики», реж. А.Борисова, А. Жидков, О. Мусин, А.Бахурин и др., 2015.

Фильм «Паровозик из Ромашкова», студия Союзмультфильм, реж.В.Дегтярев, 1967.

Фильм «Как львенок и черепаха пели песню», студия Союзмультфильм, режиссер И.Ковалевская, 1974.

Фильм «Мама для мамонтенка», студия «Союзмультфильм», режиссер Олег Чуркин, 1981. Фильм «Катерок», студия «Союзмультфильм», режиссёр И.Ковалевская, 1970.

Фильм «Мешок яблок», студия «Союзмультфильм», режиссёр В.Бордзиловский, 1974. Фильм «Крошка енот», ТО «Экран», режиссер О. Чуркин, 1974.

Фильм «Гадкий утенок», студия «Союзмультфильм», режиссер Дегтярев В.Д. Фильм «Котенок по имени Гав», студия Союзмультфильм, режиссер Л.Атаманов

Фильм «Малыш и Карлсон» студия «Союзмультфильм», режиссер Б.Степанцев

Фильм «Малыш и Карлсон»**, студия «Союзмультфильм», режиссер Б. Степанцев, 1969.

Фильм «Маугли», студия «Союзмультфильм», режиссер Р. Давыдов, 1971. Фильм «Кот Леопольд», студия «Экран», режиссер А. Резников, 1975 – 1987.

Фильм «Рикки-Тикки-Тави», студия «Союзмультфильм», режиссер А. Снежко-Блоцкой, 1965. Фильм «Дюймовочка», студия «Союзмультфильм», режиссер Л. Амальрик, 1964.

Фильм «Пластилиновая ворона», ТО «Экран», режиссер А. Татарский, 1981.

Фильм «Каникулы Бонифация», студия «Союзмультфильм», режиссер Ф. Хитрук, 1965. Фильм «Последний лепесток», студия «Союзмультфильм», режиссер Р. Качанов, 1977.

Фильм «Умка» и «Умка ищет друга», студия «Союзмультфильм», реж.В.Попов, В.Пекарь, 1969,1970.

Фильм «Умка на елке», студия «Союзмультфильм», режиссер А. Воробьев, 2019. Фильм «Сладкая сказка», студия Союзмультфильм, режиссёрВ. Дегтярев, 1970.

Цикл фильмов «Чебурашка и крокодил Гена», студия «Союзмультфильм», режиссер Р.Качанов,1969-1983.

Цикл фильмов «38 попугаев», студия «Союзмультфильм», режиссер Иван Уфимцев, 1976-91.

Фильм «Лягушка-путешественница», студия «Союзмультфильм» режиссёры В.Котёночкин, А.Трусов, 1965.

Цикл фильмов «Винни-Пух», студия «Союзмультфильм», режиссер Ф. Хитрук, 1969 – 1972. Фильм «Серая шейка», студия «Союзмультфильм», режиссер Л.Амальрик, В.Полковников, 1948.Фильм «Золушка», студия «Союзмультфильм», режиссер И. Аксенчук, 1979.

Фильм «Новогодняя сказка», студия «Союзмультфильм», режиссёр В.Дегтярев, 1972. Фильм «Серебряное копытце», студия Союзмультфильм, режиссёр Г.Сокольский, 1977. Фильм «Щелкунчик», студия «Союзмультфильм», режиссер Б.Степанцев,1973.

Фильм «Гуси-лебеди», студия Союзмультфильм, режиссёры И.Иванов-Вано, А.Снежко-Блоцкая,1949.

Цикл фильмов «Приключение Незнайки и его друзей»**, студия «ТО Экран», режиссер коллективавторов, 1971-1973.

Для детей старшего дошкольного возраста (6-7 лет)

Фильм «Варежка», студия «Союзмультфильм», режиссер Р.Качанов, 1967. Фильм «Честное слово», студия «Экран», режиссер М. Новогрудская, 1978.

Фильм «Вовка в тридевятом царстве»**, студия «Союзмультфильм», режиссер Б.Степанцев, 1965.Фильм «Заколдованный мальчик»**, студия «Союзмультфильм», режиссер А. Снежко-

Блоцкая, В.Полковников, 1955.

Фильм «Золотая антилопа», студия «Союзмультфильм», режиссер Л.Атаманов, 1954.

Фильм «Бременские музыканты», студия «Союзмультфильм», режиссер И. Ковалевская, 1969. Фильм «Двенадцать месяцев», студия «Союзмультфильм», режиссер И.Иванов-Вано, М. Ботов,1956.

Фильм «Ежик в тумане», студия «Союзмультфильм», режиссер Ю.Норштейн, 1975.

Фильм «Девочка и дельфин»*, студия «Союзмультфильм», режиссер Р.Зельма, 1979.

Фильм «Верните Рекса»*, студия «Союзмультфильм», режиссер В. Пекарь, В.Попов. 1975.

Фильм «Сказка сказок»*, студия «Союзмультфильм», режиссер Ю.Норштейн, 1979. Фильм

Сериал «Простоквашино» и «Возвращение в Простоквашино» (2 сезона), студия «Союзмультфильм», режиссеры: коллектив авторов, 2018.

Сериал «Смешарики», студии «Петербург», «Мастерфильм», коллектив авторов, 2004.

Сериал «Домовенок Кузя», студия ТО «Экран», режиссер А. Зябликова, 2000 – 2002.

Сериал «Ну, погоди!»**, студия «Союзмультфильм», режиссер В. Котеночкин, 1969.

Сериал «Маша и медведь» (6 сезонов)** , студия «Анимаккорд», режиссеры О. Кузовков, О.Ужинов, 2009-2022.

Сериал «Фиксики» (4 сезона), компания «Аэроплан», режиссер В.Бедошвили, 2010.

Сериал «Оранжевая корова» (1 сезон), студия Союзмультфильм, режиссер Е.Ернова

Сериал «Монсики» (2 сезона), студия «Рики», режиссёр А.Бахурин

Сериал «Смешарики. ПИН-КОД», студия «Рики», режиссёры: Р.Соколов, А. Горбунов, Д.Сулейманов и др.

Сериал «Зебра в клеточку» (1 сезон), студия «Союзмультфильм», режиссер А. Алексеев, А.Борисова, М. Куликов, А.Золотарева, 2020.

Полнометражный анимационный фильм «Снежная королева»**, студия «Союзмультфильм»,режиссёр Л.Атаманов, 1957.

Полнометражный анимационный фильм «Аленький цветочек», студия «Союзмультфильм»,режиссер Л.Атаманов, 1952.

Полнометражный анимационный фильм «Сказка о царе Салтане», студия «Союзмультфильм»,режиссер И. Иванов-Вано, Л.Мильчин, 1984.

Для детей старшего дошкольного возраста (7- 8 лет)

Полнометражный анимационный фильм «Белка и Стрелка. Звёздные собаки», киностудия «Центрнационального фильма» и ООО «ЦНФ-Анима, режиссер С.Ушаков, И.Евланникова, 2010.

Полнометражный анимационный фильм «Суворов: великое путешествие» (6+), судия «Союзмультфильм», режиссер Б.Чертков, 2022.

Полнометражный анимационный фильм «Бемби», студия Walt Disney, режиссер Дэвид Хэнд, 1942.

Полнометражный анимационный фильм «Король Лев», студия Walt Disney, режиссер Р. Аллерс, 1994, США.

Полнометражный анимационный фильм «Алиса в стране чудес», студия Walt Disney, режиссер К.Джероними, У.Джексон, 1951.

Полнометражный анимационный фильм «Русалочка», студия Walt Disney, режиссер Дж.Митчелл, М. Мангта, 1989.

Полнометражный анимационный фильм «Красавица и чудовище», студия Walt Disney, режиссер Г. Труздейл, 1992, США.

Полнометражный анимационный фильм «Балто», студия Universal Pictures, режиссер С.Уэллс, 1995, США.

Полнометражный анимационный фильм «Ледниковый период», киностудия Blue Sky Studios, режиссер К.Уэдж, 2002, США.

Полнометражный анимационный фильм «Как приручить дракона» (6+), студия Dreams WorkAnimation, режиссеры К. Сандерс, Д. Деблуа, 2010, США.

Анимационный сериал «Долина Муми-троллей» (2 сезона), студия Gutsy Animations, YLE Draama, режиссер С.Бокс, Д.Робби, 2019-2020.

Полнометражный анимационный фильм «Мой сосед Тоторо», студия «Ghibli», режиссер ХаяоМиядзаки, 1988.

Полнометражный анимационный фильм «Рыбка Поньо на утесе», студия «Ghibli», режиссер ХаяоМиядзаки, 2008.

Кинематографические произведения

Кинофильм «Золушка» (0+), киностудия «Ленфильм», режиссер М. Шапиро, 1947.

Кинофильм «Приключения Буратино» (0+), киностудия «Беларусьфильм», режиссер А. Нечаев, 1977.

Кинофильм «Морозко» (0+), киностудия им. М. Горького, режиссер А. Роу, 1964.

Кинофильм «Новогодние приключения Маши и Вити» (0+), киностудия «Ленфильм», режиссеры И.Усов, Г.Казанский, 1975.

Кинофильм «Мама», киностудия «Мосфильм» (0+), режиссер Э.Бостан, 1976.

Кинофильм «Мери Поппинс, до свидания!» (0+), киностудия «Мосфильм», режиссер Л.Квинихидзе, 1983.

Кинофильм «Марья-искусница» (6+), киностудия им. М. Горького, режиссер А. Роу, 1959.

Кинофильм «Варвара-краса, длинная коса» (6+), киностудия им. М. Горького, режиссер А.Роу, 1969.

РЕГИОНАЛЬНЫЙ КОМПОНЕНТ

Педагогическая область: Социально-коммуникативное развитие

- знание норм этикета, культурных традиций народов, проживающих в регионе КМВ;
- представления о профессиональной деятельности родителей и близких родственников, ценности их труда, современных профессиях в Ставропольском крае;
 - представления об истории основания, культурных традициях родного города, Ставрополя, родной страны;
 - представления о продукции, выпускаемой на предприятиях родного города (села), в Ставропольском крае, на Северном Кавказе и трудовых действиях по ее изготовлению, добыче и реализации.

Педагогическая область: Речевое развитие

Формирование речевого общения у дошкольников посредством знакомства с легендами Ставрополья и произведениями детских писателей. Связь занятий по ознакомлению с художественной детской региональной литературой с занятиями художественно-эстетического блока. Художественная выразительность детских рассказов и стихотворений. Язык и региональное литературное наследие: сказки и легенды о ставропольском крае, поэзия казачьей народной мудрости, стихи и рассказы: Т.Н. Гонтарь- «Сундучок», А.Е. Екимцева- «Десять добрых тропок», «Ехал дождик на коне», «Дедушка туман», «Светло от берез в России», «Малиновые горы; рассказы С.С. Бойко- «Волшебная страна Шарля Перро», Л.Ф. Епанешникова- «Брат и сестра», «Друзья», «Несговорчивый ручей», «Живой значок», Г.Н. Пухальская- «Бабушкины сказки», «Серебряная дудочка», В.И. Сляднева- «Перепелиная душа», «Тропинка в солнце», Г.К. Баев- «Волчья дудочка», «Рассказы старухи Татьяны», В.Н. Милославская- «Радуга. Стихи для детей», «Золотая осень», Л.М. Климович- «Хочу все знать. Книга для детей», В.И.Скорик- «Бобик, милый помоги!», «Ненавижка» и др.

Речевые тренинги для дошкольников. Упражнение на развитие творческих способностей: сочинение и драматизация сказок и легенд Ставропольского края: Озеро Тамбукан – подарок Хатипары, Легенда о нарзане, Легенда о Ессентуках и др.

Богатство и разнообразие языка ставропольских казаков: лексические средства выразительности(эпитеты, метафоры, сравнения). Выражение одной мысли различными структурами предложений. Казачьи фразеологизмы. Малые фольклорные жанры (казацкие пословицы, загадки, чистоговорки). Казачьи праздники и традиции (свадьба, проводы в армию). Композиция и построение рассказа, рассуждения, составление писем другу, текстов- рассуждений, текстов- пожеланий.

Фольклор народов Ставропольского края (поэтический, литературный) для детей- сказки, считалки, потешки, прибаутки, пословицы, поговорки. Характерные герои фольклора, сказок, сказов, литературных произведений о Ставропольском крае.

Ставропольский край в древних легендах, мифах и сказках. Образы добра и зла, основные представления об устройстве мира в мифологии народов Ставропольского края.

Ребенок, взрослый, поэт, писатель, сказитель в жизни и в художественно-литературном творчестве. Е.Екимцев, Г.Н.Пухальская - писатели, поэты, отражающие отношения: гуманные, созидательные, личностные.

Художественный образ растения, животного, природных явлений, человека в литературных произведениях Л.Ф.Шубной, В.Н.Милославской, народном фольклоре. Способы создания образов в литературе: эпитеты, сравнения, метафоры и др.

Стихотворения, сюжетные рассказы, сказки, мифы, легенды передающие характер нравственно-эстетических отношений между людьми и способы, регулирующие их.

Произведения художественной литературы и картины ставропольских художников для дошкольников:

Милославская В.Н.- сборник «Радуга», «Осень», Л.Ф.Шубная «Не мешайте спать коту», Г.Н.Пухальская «Бабушкины сказки», «Прощенное воскресенье»,Е.Екимцев «Сиреневый туман», «Ехал дождик на коне», «Десять добрых тропок».

Ставропольская краевая писательская организация (1937). Альманах «Ставрополье»- журнал для публикаций публицистических и прозаических произведений молодых талантливых писателей (С. П. Бабаевский, И. Я. Егоров, А.М. Исаков, И.М. Капиева, Г.Н. Шилин.)

В 50- е годы развитие региональной литературы продолжалось: И.В. Чумак «Золотые россыпи», В.И. Туренская «Каштаны в цвету», А.В. Коротин «Секретный узник», В.Г. Колесников «Взлетная полоса».

В 80- е годы осветились поэтическим словом А. Екимцева- «Десять добрых тропок», В.Г. Гнеушева, К.Г. Черного. Рождение талантов на селе: с. Надежда – В.И. Сляднева, ст.

Новомарьинская – В.И. Нарыжная, с. Шпаковское – Г.К. Баев, с. Калиновка – И.В. Кашпуров, Р. Котовская, Г. Третьякова, Н. Арясова – детские писатели г. Мин- Воды, В. Марьинский (Новопавловск)- «Век нежности и стали», «Сердце поет».

90- е годы ознаменованы появлением детских писателей – С. Бойко «Волшебная страна Шарля Перро», Т.Н. Гонтарь – «Сундучок», Л.Ф. Епашников – «Брат и сестра», А.Е. Екимцев «Ехал дождик на коне», Г.Н. Пухальская – «Бабушкины сказки».

2000-2006 г.- Валентина Елагина (Ставрополь) – «Мятежная ковыль», Надежда Хмелева (Буденновск) – «Запах детства», «Моя родная сторона».

Правила поведения и общения с книгами. Правила знакомства, обращения к взрослым в детских библиотеках. Незабываемые встречи с детскими писателями – Т. Гонтарь, Е. Екимцевым, Г. Пухальской. Формы работы с детьми: чтение художественных произведений, их пересказ, рисование литературных героев, сочинение рассказов на основе услышанных произведений детских писателей.

- умение пересказывать небольшие фрагменты литературного текста Ставропольских писателей, составлять короткий рассказ на заданную тему в результате ознакомления с художественной литературой, после экскурсии в краеведческий музей, выставки и др.;

- умение узнавать героев легенд о Ставропольском крае, произведений ставропольских писателей – Т.Гонтарь, С.П. Бойко, А.Екимцева, Г.Н. Пухальской, В.Н.Милославской, Л.Ф.Шубной и др.

- умение устанавливать при слушании литературного произведения (легенд) многообразные связи в тексте (логику событий, причины и следствия конфликтов, определять мотивы поведения героев, роль художественной детали);

- умение создавать небольшие рассказы, сказки, стихотворения, загадки и т.п.

Виды сказок по технологии: народные, казачьи, авторские. Народные: «Озеро Тамбукан- подарок Хатипары», «Палагиада», «Легенда о Ессентуках», «Легенда о Нарзане»(2 варианта), «Легенда об источнике молодости», «орел», «Горы и нарты», «медовые водопады», «Азалия», «Кольцо- гора», «Мостик», «Дамский каприз». Казачьи сказки: «Оборотень, Митяй – казак, бесстрашный», «Лебедь», «Виноградная лоза», «Огненный змей», «Лихо Одноглазое», «Казак и судьбино», «Суженная». Авторские сказки: Рыбалко С. , Проскурянов А. – «Легенда о коварстве и любви».

Произведения художественной литературы, рекомендуемые для чтения дошкольникам:

Произведения С.Михалкова, Л.Н.Толстого, М.Ю.Лермонтова.

Сказки народов Ставрополя, старинные казачьи поверья, сказки

Легенды и мифы о Ставропольском крае

Легенда о горе Кольцо, легенда о Ессентуках, легенда о Бештау, Машуке, Эльбрусе, Змейке и др. памятных местах КМВ.

Ставропольские писатели детям.

Пухальская Г.П. «Бабушкины сказки», Екимцев А.Е. «Если бы слон ногой не топнул», Кашпуров И.В. «Гуси», произведения Г.А.Шевченко, А.А.Мосиенко, В.Н. Милославской, Л.Кулика, Баева Г.К., Шубной Л.Ф., С.П.Бойко, и др.

Педагогическая область: Познавательное развитие

Карта Ставропольского края: территории края, карта города (села). Кавказские горы. География места проживания - КМВ.

Виды ландшафта: лес, луг, водоем, овраг, пруд.

Природно-климатические зоны.

Природные явления: снег, дождь, иней, роса, гроза, радуга, молния.

Природные богатства недр Ставропольской земли: травертин, розовый туф, уголь, нефть, руда, минеральные воды и пр. (с учетом местных условий).

Биологические представления. Развитие жизни на Земле. Условия жизни на Земле: происхождение и многообразие форм жизни, микроорганизмы, животные, растения, их особенности, среда обитания. Стихийные бедствия: засуха, наводнение, землетрясение.

Земля - наш общий дом, человек – часть природы. Заповедник. Природные заказники: Кравцово озеро, Бештаугорский заповедник, Малый и Большой Ессентучок и др. Загрязнение окружающей среды. Влияние экологических условий на жизнь человека и живой природы. Деятельность по сохранению и улучшению окружающей среды.

Солнечная система и основные космические явления. Звездное небо. Луна. Кометы, метеориты – Кисловодский планетарий.

Педагогическая область: Художественно-эстетическое развитие

Местная архитектура, ее особенности, колорит. Архитектурное пространство Ставропольского края: Эолова арфа, Орел, Место дуэли М.Ю.Лермонтова, Провал, Грот Дианы, Грот Лермонтова (ск. братья Бернардацци), Замок коварства и любви, и др.

Ставрополь: историко-культурные памятники – Крепостная стена, Триумфальная арка Тифлиссские ворота, памятник И.Р.Апанасенко 1947), Холодный родник, Ангел хранитель, памятники А.С.Пушкину, М.Ю. Лермонтову (ск.Санжаров Н.Ф., 1994) в Ставрополе, Первой учительнице и др.

Мин – Воды: собор Покрова Пресвятой Богородицы(арх. Ридик С.В.)

Пятигорск: памятник М.Ю. Лермонтову (ск. Опекушин А.М.), место дуэли Лермонтова М.Ю.(ск. Микешин Б.М., дополнили В. Козлов, Л. Дитрих), грот Лермонтова, беседка Эолова арфа, место первого захоронения, Орел на Горячей горе (худ. И. Крылов, скульпт. Л. Шощкий), Грот Дианы, Грот Лермонтова (бр. Бернардацци), и др.

Кисловодск: Дамский мостик, грот Демона, А.С. Пушкину, Главные Нарзанные ванны, Замок коварства и любви и др. **Ессентуки:** Орел и Змея, Мужичок, санаторий Верхние ванны. **Мин – Воды :** мемориал Огонь Вечной Славы, храм Архангела Михаила, собор Покрова Пресвятой Богородицы, часовня Феодосия Кавказского. **Природные памятники:** Красные камни Пятигорский провал, Кисловодская гора Кольцо, Кисловодский Крокодил Гоша, скала Лягушинка, Александрийские столпы, Минераловодские горы: Кольцо, Змейка, Верблюдка, Кинжал, Медовые водопады, Александрийские столпы.

Краеведческие музей: Ставропольский краеведческий музей имени Г.Н. Прозрителева, и Правве Г.К. (1906), Михайловский историко-краеведческий музей имени Н.Г. Завгороднего (1976), Пятигорский краеведческий музей, домик Лермонтова, Кисловодский историко-краеведческий музей «Крепость», Ессентукский краеведческий музей, Железноводский краеведческий музей, Минераловодский краеведческий музей, музеи отделения железной дороги, локомотивного депо, стекольного завода, газовой компании, аэропорта. Буденовский краеведческий музей.

Музеи изобразительных искусств и литературные музеи: Ставропольский краевой музей изобразительных искусств, музей П.М. Гречишкина, Ставропольская усадьба художника В.И. Смирнова, Ставропольский выставочный музей изобразительного искусства, Пятигорский и Кисловодский выставочные залы художественных произведений, Железноводская Художественная Академическая Галерея, Кисловодский музей Белая вилла художника Н.А. Ярошенко, кисловодский литературно- музыкальный музей дача Шаляпина.

Виды общения с произведениями искусства. Стратегия, тактика, приемы и средства восприятия художественного наследия Ставрополья. Оптимальное использование вербальных и визуальных средств в процессе педагогического познания региональной культуры.

Репродукции картин ставропольских художников для дошкольников:

М.Ю. Лермонтов – «У подножья Машука», «Кавказец», «Битва на р. Валерик», «Дорога в Кахетию»; Бондарев С.В. – «Парк», «Надежда», «Пруд», «Грот Дианы», «Золотая осень», «Фонтан Деда»; Н.А. Ярошенко Н.А. – «Уснула», «Красные камни», «Река Ольховка», «Пятигорск», «Гора Бештау». «Хор», «Мальчик в саду», П.М. Гречишкин – «Гроза в степи», «Цветущая степь», «Таманский лес», «Маньч», «Домбай»; Кленов В.Г. – «Лошади на водопое», «Егорлык», «Старый город»; Соколенко А.Е. – «Ставропольская ярмарка», «Черешня», «Перед дождем»; Смирнов В.И. – «Утро», «Натюрморт», «Грибы», «Зимний закат», «Летний парк», «Груша»; Чевардов В. – «Гора Бештау», «Зимнее утро», «Золотая осень», «Лес»;

Сфера музыкальной деятельности

Музыкальный фольклор народов Ставропольского края: пестушки, песни. Народные песни (календарные, лирические, обрядовые). Игровой фольклор. Хоровод: хореографический (движение), песенный, драматический (разыгрывание сюжета).

Ребенок, взрослый, музыкант, певец в жизни и в музыкальном творчестве.

Музыкальная жизнь Ставропольского края - часть русской национальной культуры. Ставропольские композиторы: В.Кушнарев, И.Пятко, М.Севрюков, Бордун и др. Жанровая палитра, опора на традиции Ставропольского и казацкого народного фольклора.

Музыкальные произведения, предназначенные для ознакомления дошкольников:

Русские народные песни, народные песни Ставропольского края, старинные казачьи песни: «Казачка» (песня записана в станице Старопавловской), «То не тучи», «Любить мне Россию» (слова В. Сляднёвой, музыка В. Чернявского), «Ставропольская лирическая» (слова В. Сляднёвой, музыка К. Губина), «Город на холмах» (слова и музыка В. Бутенко), «Тополя» (слова Г. Колесникова, музыка Г. Пономаренко), «Вальс выпускников» (слова, которые сочинили выпускники школ г. Ставрополя, музыка В. Чернявского).

Казачьи песни В. Ходарева: «Пчелка», «Казачьи песни», «Возвращаясь с охоты», «Песня», «Казачество», «Казачьи шали для любимых», «Мы все уйдём», «Солдатская песня», «Орлик».

Песни ставропольского композитора И. Пятко: «Колыбельная», «Едем на лошадке», «Жаворонок», «Сонный слон», «Купите лук», «Новогодний праздник», «Считалка», «Пчёлка» и др.

В сфере развития музыкальной деятельности.

Музыкальный фольклор казачества и народов ставропольского края: пестушки, песни. Народные песни (календарные, лирические, обрядовые). Игровой фольклор. Хоровод: хореографический (движение), песенный, драматический (разыгрывание сюжета).

Ребенок, взрослый, музыкант, певец в жизни и в музыкальном творчестве.

Музыкальная жизнь Ставрополя – часть русской национальной культуры. Ставропольские композиторы. Жанровая палитра, опора на традиции ставропольского и казачьего народного фольклора.

Музыкальные произведения, предназначенные для ознакомления дошкольников:

Русские народные песни, народные песни Ставропольского края, старинные казачьи песни: «Казачка» (песня записана в станице Старопавловской), «То не тучи», «Любить мне Россию» (слова В. Сляднёвой, музыка В. Чернявского), «Ставропольская лирическая» (слова В. Сляднёвой, музыка К. Губина), «Город на холмах» (слова и музыка В. Бутенко), «Тополя» (слова Г. Колесникова, музыка Г. Пономаренко), «Вальс выпускников» (слова, которые сочинили выпускники школ г. Ставрополя, музыка В. Чернявского).

Казачьи песни В. Ходарева: «Грушавские казаки», «По Дону гуляет казак молодой», «Песня», «Едут по Берлину», «Казачьи шали для любимых», «Мы все уйдём», «Солдатская песня», «Орлик».

Песни ставропольского композитора И. Пятко: «Колыбельная», «Едем на лошадке», «Жаворонок», «Сонный слон», «Купите лук», «Новогодний праздник», «Считалка», «Пчёлка» и др.

Песни современных композиторов: В.Кушнарев «Ставрополь», М.Севрюков «Степь», «Синий платочек», Н.Бутенко «Ставрополье» др.

Музыкальный репертуар: слушание музыки.

И. Пятко «Колыбельная» (Региональная культура, сб. №1, стр. 293), «Купите лук», «Жаворонок», «Сонный слон», «Едем на лошадке», «Считалка», «Пчела».

Музыкальный репертуар: Слушание музыки и пение:

И. Пятко – «Осень», «Шалтай- Балтай», «Робин Бобин», «Хоровод», «Ветерок». Бордун-Шубная «Есть такие люди – дети»

Музыкальный репертуар: Слушание произведений о Ставрополе и Ставропольском крае

А. Свиридова, Н. Зинченко, В. Слядневой, В. Чернявского, Н. Губина, Н. Бутенко, Г. Пономаренко; В. Пятко- автора сборника «Песня над степью, сб. песен «Молодые голоса» (1961), М. Севрюкова «Широки просторы наши», «Зори степные» (1969), сб. «Синий вечер» и др.

Пение.

Произведения И. Пятко «Веселый дождик», «Музыка», «Три веселых братца», Н. Зинченко, В. Чернявского, М. Свиридова, А. Крючкова, Т.Н. Корниенко.

- представления о театрах города Ставрополя- драматический театр имени М.Ю. Лермонтова Ставрополя, краевой театр кукол Ставрополя, краевой театр музыкальной комедии Пятигорска и др., известных театрах страны- Большой театр Москвы, театр на Таганке, мира;

- элементарные представления об истории открытия театра родного города или района.

Казачьи музыкальные игры и музыкально-двигательные упражнения:

«Всадники», «Цветы», «Гори-гори ясно», «Хоровод», «Хоровод с подснежниками», «Кувшинчик», «Шатёр», «Ходила младшенька по борочку», «Подушечка», «Антошка», «Пугало».

Педагогическая область: «Физическое развитие»

Рекомендуемые народные подвижные игры:

Цикл игровых занятий способствует раскрытию особенностей народной подвижной игры через призму народной культуры. Народная подвижная игра рассматривается как средство трансформации культуры народов Северного Кавказа.

Игры народов Северного Кавказа.:

Русские – «Городки», «Гуси лебеди», «Жмурки», «Классы», «Краски», «Лапта», «Ляпки», «Молчанка», «Палочка-выручалочка», «Пятнашки», «У медведя во бору», «Фанты».

Казачьи – «Заря», «Шатёр», «Иголка, нитка и узелок», «Лапта», «Ловишки в кругу», «Снежинки, ветер и мороз», «Ляпка», «Пятнашки», «Салки», «Черкесы», «Ящерица», «Звонок», «Возьми папаху», «Каша», «Утушка», «Безвин», «Утки».

Дагестанские – «Выбей из круга», «Палочка – стукалочка», «Подними платок», «Бег к реке», «Достань шапку».

Кабардинские и балкарские – «Повелитель лунки», «Под буркой», «Журавли – журавли», «Волчок. Юла».

Осетинские – «Чепена», «Метание с плеча», «Борьба за флажки», «Жмурки – носильщики», «Бита», «Гаккарис», «Лук и стрелы».

Чеченские и ингушские – «Игра в башню», ««Чиж», «Выбей альчики из круга».

Армянские – «Земля, вода, огонь, воздух», «Прятки», «Пастух», «Крепость», «Похитители огня», «Семь камней», «Беспокойный мяч», «Перетягивание палки», «Дедушка, мой дед».

Украинские – «Высокий дуб», «Колдун», «Перепёлочка», «Мак», «Круглый хрещик».

Татарские – «Жмурки», «Займи место», «Кто первый», «Кто дальше бросит?», «Лисичка и курочки», «Мяч по кругу», «Перехватчики», «Продам горшки», «Серый волк», «Скок-перескок», «Спутанные кони», «Тимербай», «Хлопушки».

Рекомендуемые народные подвижные игры:

Подвижные казачьи игры: «Чирик», «В круг», «Дрибушечка», «Ящерица», «Коршун и наседка»(казачьи). Креативные игры. Игры с элементами театрализации, инсценирования: «Казачье подворье», «Ой, где ж ты была», «Казачьему роду - нет переводу».

3.5. Распорядок дня, организация режимных моментов

Правильный режим дня — это рациональная продолжительность и разумное чередование различных видов деятельности и отдыха детей в течение суток. При построении режима дня руководствуемся основным принципом - принципом соответствие возрастным психофизиологическим особенностям детей.

При осуществлении режимных моментов учитываются индивидуальные особенности ребенка (длительность сна, вкусовые предпочтения, темп деятельности и т.д.). Чем ближе к индивидуальным особенностям ребенка режим детского сада, тем комфортнее он себя чувствует, тем лучше его настроение и выше активность.

В программе представлены режимы дня для каждой возрастной группы.

При организации режима учитываются сезонные особенности

Старшая группа

Время	Режимные моменты	Содержание
7.00- 8.20	Мы рады видеть вас! Играем вместе!	Прием детей (на воздухе). Самостоятельная игровая деятельность детей. Индивидуально-коррекционная работа.
8.20- 8.40	Приятного аппетита!	Завтрак: обучение правильно держать столовые приборы, обучение культуре еды
8.40- 9.00	Играем, вместе!	Игры, самостоятельная деятельность
9.00- 10.00	Мир познания	Непрерывная образовательная деятельность по расписанию Пальчиковая гимнастика (проводится, когда в расписании предусмотрена продуктивная деятельностью)
10.00- 10.30	Играем вместе	Игры, самостоятельная деятельность
10.30-10.40	Подготовка к прогулке	Навыки самообслуживания.
10.40- 12.00	«Гуляй да присматривайся!»	Прогулка
12.00- 12.10	Возвращение с прогулки.	Возвращение с прогулки, игры, самостоятельная деятельность
12.10- 13.00	«Умывайся, не ленись - чистым за обед садись!» «Это время - для обеда, значит, нам за стол пора»	Воспитание культурно-гигиенических навыков. Обед: воспитание культуры еды.

13.00- 15.30	«Это - время тишины, все мы крепко спать должны»	Сон с использованием музыкотерапии и чтением произведений художественной литературы
15.30- 15.40	«Это время - для здоровья. Закаляйся, детвора!»	Закаливающие процедуры. Коррекционная гимнастика после сна в группе (двигательная активность 10, 15 минут)
15.40 -15.55	Приятного аппетита!	Полдник : обучение правильно держать столовые приборы, обучение культуре еды
16.00- 16.25	Мир познания. Индивидуальная коррекционная работа воспитателя с детьми.	Непрерывная образовательная деятельность. Индивидуально-коррекционная работа с детьми.
16.30 – 16.50	Играем вместе	Игры, самостоятельная деятельность
16.50-17.30	Ну а вечером опять, мы отправимся гулять» «До свидания!»	Прогулка Уход детей домой. Работа с родителями.

Подготовительная к школе группа

Время	Режимные моменты	Содержание
7.00 - 8.20	Мы рады видеть вас! Играем вместе!	Прием детей (на воздухе). Самостоятельная игровая деятельность детей. Индивидуально-коррекционная работа.
8.20 - 8.40	Приятного аппетита!	Завтрак: обучение правильно держать столовые приборы, обучение культуре еды
8.40 - 9.00	Играем, вместе!	Игры, самостоятельная деятельность
9.00 - 10.50	Мир познания	Непрерывная образовательная деятельность по расписанию. Пальчиковая гимнастика (проводится, когда в расписании предусмотрена продуктивная деятельностью)
10.50 - 11.00	Играем вместе	Игры, самостоятельная деятельность
11.00 - 11.10	Подготовка к прогулке	Навыки самообслуживания.
11.10 - 12.10	«Гуляй да присматривайся!»	Прогулка
12.10 - 12.20	Возвращение с прогулки.	Возвращение с прогулки, игры, самостоятельная деятельность
12.20 - 13.00	«Умывайся, не ленись - чистым за обед садись!» «Это время - для обеда, значит, нам за стол пора»	Воспитание культурно-гигиенических навыков. Обед: воспитание культуры еды.

13.00 - 15.30	«Это - время тишины, все мы крепко спать должны»	Сон с использованием музыкотерапии и чтением произведений художественной литературы
15.30 - 15.40	«Это время - для здоровья. Закаляйся, детвора!»	Закаливающие процедуры. Коррекционная гимнастика после сна в группе (двигательная активность 10, 15 минут)
15.40 – 15.50	Приятного аппетита!	Полдник: обучение правильно держать столовые приборы, обучение культуре еды
15.50 - 16.10	Играем вместе	Игры, самостоятельная деятельность
16.10 - 16.40	Мир познания.	Кружковая деятельность. Самостоятельная деятельность, труд
16.40 – 17.30	Ну а вечером опять, мы отправимся гулять» «До свидания!»	Прогулка Уход детей домой. Работа с родителями.

3.3.1. Особенности организации режимных моментов

Осуществляя режимные моменты, учитываются индивидуальные особенности детей (длительность сна, темп деятельности и т. д.). Приблизженный к индивидуальным особенностям ребенка режим детского сада способствует его комфорту, хорошему настроению и активности.

Прием пищи. Не следует заставлять детей есть, важно, чтобы они ели с аппетитом. Учитывая, что дети едят с разной скоростью, следует предоставлять им возможность принимать пищу в своем темпе.

Недопустимо заставлять ребенка сидеть за столом в ожидании еды или после ее приема. Поев, ребенок может поблагодарить и заняться самостоятельными играми.

Прогулка. Для укрепления здоровья детей, удовлетворения их потребности в двигательной активности, профилактики утомления прогулки проводятся ежедневно.

Нельзя сокращать продолжительность прогулки. Важно обеспечить достаточное пребывание детей на свежем воздухе в течение дня.

Ежедневное чтение. В режиме дня постоянно выделяется время для ежедневного чтения детям. Детям читают не только художественную литературу, но и познавательные книги, детские иллюстрированные энциклопедии, рассказы для детей по истории и культуре родной страны и зарубежных стран. Чтение книг и обсуждение прочитанного помогает на примере литературных героев воспитывать в детях социально-нравственные качества, избегая нудных и бесполезных поучений и нотаций. При этом нельзя превращать чтение в занятие — у ребенка всегда остается выбор: слушать или заниматься своими делами. Задача педагога — сделать процесс чтения увлекательным и интересным для всех детей.

Дневной сон. Необходимо создавать условия для полноценного дневного сна детей. Для этого в помещении, где спят дети, создана спокойная, тихая обстановка, обеспечивается постоянный приток свежего воздуха. Кроме того, быстрому засыпанию и глубокому сну способствуют полноценная двигательная активность в течение дня и спокойные тихие игры, снимающие перевозбуждение.

Физкультурно-оздоровительная работа

В дошкольной МБДОУ проводится постоянная работа по укреплению здоровья детей, закаливанию организма и совершенствованию его функций.

Под руководством медицинского персонала осуществляется комплекс закаливающих процедур с использованием природных факторов: воздуха, солнца, воды, с

учетом состояния здоровья детей и местных условий. При проведении закаливающих мероприятий осуществляется дифференцированный подход к детям, учитываются их индивидуальные возможности.

Огромное внимание обращается на выработку у детей правильной осанки.

В помещении обеспечивается оптимальный температурный режим, регулярное проветривание; дети находятся в помещении в облегченной одежде.

Обеспечивается пребывание детей на воздухе в соответствии с режимом дня.

Обеспечивается оптимальный двигательный режим — рациональное сочетание различных видов занятий и форм двигательной активности, в котором общая продолжительность двигательной активности составляет не менее 60 % от всего времени бодрствования.

Поощряется участие детей в совместных подвижных играх и физических упражнениях на прогулке. Развивается инициативу детей в МБДОУ самостоятельных подвижных и спортивных игр и упражнений, поощряется самостоятельное использование детьми физкультурного и спортивно-игрового оборудования.

Воспитывается у детей интерес к физическим упражнениям, и интерес к использованию физкультурного оборудования вне занятий (в свободное время).

Ежедневно проводится со всеми детьми утренняя гимнастика.

В процессе образовательной деятельности, требующей высокой умственной нагрузки, и в середине времени, отведенного на непрерывную образовательную деятельность, проводятся физкультминутки длительностью 1-3 минуты.

3.6. Кадровые условия реализации Программы (ПУНКТ 53. 1. ФАОП ДО)

Реализация Программы обеспечивается педагогическими, руководящими и иными работниками, имеющими профессиональную подготовку, соответствующую квалификационным требованиям, установленным в Едином квалификационном справочнике должностей руководителей, специалистов и служащих, раздел "Квалификационные характеристики должностей работников образования", утвержденном приказом Министерства здравоохранения и социального развития Российской Федерации от 26 августа 2010 г. № 761н (зарегистрирован Министерством юстиции Российской Федерации 6 октября 2010 г., регистрационный № 18638) с изменениями, внесенными приказом Министерства здравоохранения и социального развития Российской Федерации от 31 мая 2011 г. № 448н (зарегистрирован Министерством юстиции Российской Федерации 1 июля 2011 г., регистрационный № 21240), в профессиональных стандартах "Педагог (педагогическая деятельность в сфере дошкольного, начального общего, основного общего, среднего общего образования) (воспитатель, учитель)", утвержденном приказом Министерства труда и социальной защиты Российской Федерации от 18 октября 2013 г. № 544н (зарегистрирован Министерством юстиции Российской Федерации 6 декабря 2013 г., регистрационный № 30550) с изменениями, внесенными приказами Министерства труда и социальной защиты Российской Федерации от 5 августа 2016 г. № 422н (зарегистрирован Министерством юстиции Российской Федерации 23 августа 2016 г., регистрационный № 43326), "Педагог-психолог (психолог в сфере образования)", утвержденном приказом Министерства труда и социальной защиты Российской Федерации от 24 июля 2015 г. № 514н (зарегистрирован Министерством юстиции Российской Федерации 18 августа 2015 г., регистрационный № 38575); "Специалист в области воспитания", утвержденном приказом Министерства труда и социальной защиты Российской Федерации от 10 января 2017 г. № Юн (зарегистрирован Министерством юстиции Российской Федерации 26 января 2017 г., регистрационный № 45406).

Профессиональные обязанности педагогов дошкольного образования

В соответствии с Федеральным законом от 29.12.2012 г. № 273-ФЗ «Об образовании в Российской Федерации», глава 5, статья 48, педагогические работники МБДОУ обязаны:

- осуществлять свою деятельность на высоком профессиональном уровне, обеспечивать в полном объеме реализацию Программы;
- соблюдать правовые, нравственные и этические нормы, следовать требованиям профессиональной этики;
- уважать честь и достоинство воспитанников и других участников образовательных отношений;
- развивать у воспитанников познавательную активность, самостоятельность, инициативу, творческие способности;
- формировать гражданскую позицию, способность к труду и жизни в условиях современного мира, формировать культуру здорового и безопасного образа жизни;
- применять педагогически обоснованные и обеспечивающие высокое качество образования формы, методы обучения и воспитания;
- учитывать особенности психофизического развития детей и состояние их здоровья, взаимодействовать при необходимости с медицинскими организациями.

При работе с детьми с ОВЗ в группах комбинированной или компенсирующей направленности, дополнительно предусмотрены должности педагогических и иных работников, в соответствии с «Порядком организации и осуществления образовательной деятельности по основным общеобразовательным программам – образовательным программам дошкольного образования», утвержденным Приказом Министерства просвещения Российской Федерации от 31 июля 2020 г. № 373.

В целях эффективной реализации Программы созданы условия для профессионального развития педагогических и руководящих кадров, в т.ч. реализации права педагогических работников на получение дополнительного профессионального образования не реже одного раза в три года за счет средств Организации.

3.7. ОСОБЕННОСТИ ТРАДИЦИОННЫХ СОБЫТИЙ, ПРАЗДНИКОВ, МЕРОПРИЯТИЙ

Календарный план воспитательной работы

№ п/п	Дата	Направление воспитания	Тема	Формы работы	Варианты итоговых мероприятий	Формы участия родителей
1.	28 августа – 31 августа	Социальное Физическое и оздоровительное Этико - эстетическое	«До свидания. Лето, здравствуй детский сад!»	Беседа о том, как провели лето семьи воспитанников. Рассматривание фотографий «ЛЕТО». С\р игра «Путешествие»	Развлечение	Фоторепортаж «ЛЕТО», «Я и море»
2.	01 сентября	Патриотическое Познавательное	«День знаний»	Беседа о школе, профессии учитель Рассматривание фотографий С\р игра «Школа»	Развлечение	Посещение школы
3.	04 сентября – 27 сентября	Патриотическое Социальное Физическое и оздоровительное	«Мой любимый детский сад»	Развивающие игры: «Я знаю много профессий», «Кто кем будет?» Д/и: «Угадай о ком скажу», «Кому что нужно для работы».	Защита проекта Выставка рисунков	Фоторепортаж «Из жизни группы»; Чтение

	ря	ное Этико - эстетическое		<p>Игровые ситуации: «Ребёнок капризничает», «Кукольные разговоры», «Разговор по телефону»</p> <p>Беседы: «Кто о нас заботится в детском саду», «Что такое детский сад?» «Знакомьтесь, пожалуйста» «Где берут обед?» «Правила поведения в детском саду»</p> <p>Составление рассказов: «Кем и как работают мои родители», «Если бы я был художником...».</p> <p>Экскурсия по группам детского сада.</p> <p>Экскурсия «Мой детский сад».</p> <p>Наблюдения за трудом сотрудников детсада.</p> <p>Тренировочная пожарная эвакуация.</p>	«Мой любимый детский сад»; Поздравления сотрудников детского сада с Днём дошкольно го работника. Детская дискотека ко Дню дошкольно го работника.	произведений «Кем быть» (В.Маяковский), «По дороге в детский сад» (А.Шлыгин) «Про себя и про ребят» (Г. Ладонщиков) «Утро» (В. Донникова) «Я хожу в детский сад» (Е.Яниковская) Ефим Чеповецкий «Что такое детский сад». Рассказать детям о своих профессиях.
4.	07 сентября	Патриотическое Познавательное Физическое и оздоровительное	«День Бородинского сражения»	Беседа «Крепки и сильны русские богатыри». Интернет – экскурсия в музей – заповедник «Бородино»	Выставка детских рисунков	Участие в музыкально – патриотическом конкурсе «Бородинская осень»
5.	28 сентября – 29 сентября	Патриотическое Познавательное Физическое и оздоровительное Этико - эстетическое	«День Ставропольского края» «День города Минеральные Воды» (региональный компонент)	Беседа о крае и городе с показом слайдов, картинок. Рассматривание карты города и района, страны и края, герба и флага края. Ди «Назови свой адрес», «Назови, если знаешь...»(достопримечательные места города, района, края) Ср игра «Путешествие» Игра-путешествие «Мой город» Развлечение «Красный, жёлтый, зелёный»	Тематическая организованная деятельность по образовательным областям (защита проекта) Выставка рисунков и фото «Мой любимый город»	Участие в «Детсадовской Лиге Чемпионов»
6.	2 октября – 6 октября	Трудовое	«Как я помогаю своим родителям»	Чтение стихов о труде: С. Баруздин «Кто построил этот дом», Д.Родари «Чем пахнут ремёсла?», В.Маяковский «Кем быть?»	Фотоколлаж «Как я помогаю своим родителям»	Распространение опыта семейного воспитания
7.	09	Патриотическое	«Золотая	Занятие «Путешествие в	Утренник	Прогулки по

<p>октябрь я – 27 октябрь я</p>	<p>ое Социальное Трудовое Этико - эстетическое</p>	<p>осень Ставропол ья» (региональ ный компонент)</p>	<p>осенний лес» с применением стихов Милославской; Просмотр презентации «Детям об осени»; Наблюдение: осенний ветер, осенняя погода, деревья осенью, птицы осенью, насекомые осенью. Ведение дневника «Наблюдение за погодой»; Рассматривание альбома «Осень»; Беседа «Осень. Приметы осени»; Ситуативная беседа: «Почему я люблю (не люблю) осень?». Д/и: «Времена года», «Узнай по описанию», «Чудесный мешочек», «Отгадай загадку – нарисуй отгадку!», «С какой ветки детки?», «Найди дерево по описанию», «Знатоки осенней природы»; «Вершки, корешки», «Что лишнее»; Настольно – печатные игры: «Времена года», «Что где растет?», лото «Осень»; Трудовая деятельность: сбор осенних листьев для гербария; подготовка огорода к зиме. Сбор природного материала на прогулке, уборка опавшей листвы. Подготовка клумбы группового участка к зиме, укрывание корней деревьев опавшей листвою; Беседа: «Осенние хлопоты человека осенью» Словесные игры: «Опиши словами осень!», «Вспомни – назови», «Один – много», «Осенние деревья»; Чтение художественной литературы: Пословицы, поговорки, приметы, загадки об осени, рассказы об осени; А. Пушкин «Уж небо осенью дышало...», А. Пушкин «Унылая пора! Очей очарованье», А. Плещеев «Скучная картина», К. Бальмонт «Осень», Н. Сладков «Осень на пороге», Е. Благинина «Улетают, улетели», Л. Толстой «Дуб и орешник», К. Ушинский «Осенняя сказка», «Спор</p>	<p>«Золотая осень Ставрополья» (защита проекта)</p>	<p>осеннему парку, лесу. Участие в выставках творческих работ Консультация «Как сохранить здоровье детей осенью».</p>
--	--	--	---	--	--

				<p>деревьев»; А. Введенский «Песенка о дожде»; Чтение загадок о природных явлениях осени, чтение осенних рассказов; Составление рассказов по сюжетным картинкам «Осень».</p>		
8.	30 октября – 03 ноября	Патриотическое	День народного единства	<p>Занятие «Я – гражданин России» Беседы о гимне, флаге, гербе России Занятие по заучиванию гимна Беседы направленные на воспитание чувства гордости за свою страну</p>	Создание альбома «Моя страна – Россия» (с фотографиями и рисунками детей)	Консультации Придумывание и изготовление герба семьи
9.	06 ноября – 10 ноября	Патриотическое Социальное Познавательное Трудовое Этико - эстетическое	«Ставрополье – хлеборобный край!» (региональный компонент)	<p>Занятие: «Откуда к нам хлеб пришёл?», «Каравай», «Хлеборобной отец родной, а каша – матушка наша». Исследовательская деятельность: рассматривание и сравнение зерен (ржи, пшеницы, ячменя, овса), рассматривание колоса через лупу, выращивание семян (ржи, пшеницы, ячменя, овса). Ср игры: «Семья»; «Булочная», «Кулинария». Ди: «Что из какой муки испекли»; «Что сначала, что потом»; «А какой он, хлеб»; «Кто больше назовет хлебобулочных изделий»; «Назови профессию». Отгадывание муляжей хлебобулочных изделий с помощью «Чудо - рукава». «Что нужно для работы хлебороба»; «Что из чего?», «Узнай на вкус», «Узнай по запаху», «Как хлеб на стол пришел?», Словесная игра «Образуй словечко», «Кто больше назовет», «От зернышка до булочки».</p>	<p>Защита проекта: Выставка рисунков «Хлебное изобилие». Композиция из макаронных изделий «Колоски Ставрополья»</p>	Работа по реализации проектной деятельности: Чтение энциклопедий о том, как выращивали хлеб наши предки, и как выращивают его в современном мире, а непосредственно в нашем Ставропольском крае. Составление рассказов о своих родственниках ребята проживают в посёлке Загорском, на землях которого наши односельчане и выращивают хлеб.

10.	13 ноября – 17 ноября	Познавательное Социальное	18 ноября — Всемирный День памяти и жертв ДТП . Масштаб дорожно-транспортного травматизма — серьезная национальная проблема.	Занятие: «Путешествие в страну правил дорожного движения»; «Осторожно, дорога!»; «Правила для пассажиров»; «Транспорт на улицах города». Интеллектуальная игра «Что? Где? Когда?» по ПДД; Игра – викторина «Знаки на дорогах»; Разбор ситуаций: «Как правильно перейти через дорогу?», «Какие знаки помогают пешеходу в пути?», «Чего не должно быть?», «Что нужно знать, если находишься на улице один?». Беседы: «Зачем нужны правила дорожного движения». «Как себя вести в общественном транспорте и в машине». «Наш друг светофор». «О чем нам расскажут дорожные знаки» «Правила перехода через дорогу в зимний период» «Светоотражатель – зачем ты нам?». Д/и: «Наша улица», «Умелый пешеход», «Разрезные картинки», «Азбука пешехода», «Транспорт», лото «Дорожные знаки», «Доскажи словечко», «Поставь дорожный знак», «Правильно разложи», «Светофор», «Угадай-ка», «Узнай по описанию», «Это я, это я, это все мои друзья!» и т.д. - С/р игры: «Мы едем в автобусе», «Путешествие по городу».	Родительский патруль Акции, флешмобы и т.д.	Родительский патруль Акции, флешмобы расширение педагогической грамотности родителей по вопросам безопасного поведения детей на дорогах. Чтение рассказов, сказок и стихов о ПДД: В.Кожевников «Светофор», В.Берестов «Это еду я бегом...», В.Вербовка В. «Учимся переходить дорогу», Волкова С. «Про правила дорожного движения», Домоховский А. «Чудесный островок», Житков Б. «Светофор»
11	20 ноября – 24 ноября	Патриотическое Социальное Трудовое Этическое - эстетическое	«День матери России»	Беседы: «Моя родословная», «Все профессии важны», «Традиции моей семьи», «Моя мама». С/р игры «Семья», «Дочки – матери», «Гости», «Детский сад», «Салон красоты». Д/и «Назови ласково», «Кому что нужно для работы», «Сказки – загадки», «Ласковые слова», «Запомни и повтори». «Профессия моей мамы». Чтение: А. Барто «Разлука», «Разговор с мамой», «Мама ходит на	Совместное мероприятие для родителей ко Дню Матери в виде концерта. Презентация видео «Поздравление с праздником от детей». Организация выставок	Стенгазета ко Дню матери «Мамочка моя». Информация для родителей «История праздника», «Роль книги в развитии ребенка». Организация выставки «Мамины

				работу», М.Пляцковский «Мамина песенка», Е. Благинина «Мамин день» Чтение русской народной сказки «Сестрица Алёнушка и братец Иванушка», С. Прокофьева «Сказка про маму»	рисунков «Мы с мамой вместе».	руки не знают скуки».
12	27 ноября – 01 декабря	Патриотическое Социальное Познавательное Трудовое	«Поздняя осень»	Викторина «Что такое осень?» Занятие «Осенние изменения в живой и неживой природе»	Коллаж «Осень»	Фотовыставка «Выходной день осенью»
13	04 декабря – 08 декабря	Трудовое	«Труд людей на селе»	Беседа о разных видах труда с рассматриванием иллюстраций. Д/и «Назови профессию» «Кому что нужно?» Заучивание пословиц о труде	Фотовыставка «Мы и осень»	Распространение опыта семейного воспитания Труд вместе с детьми на даче, в огороде
14	11 декабря – 15 декабря	Трудовое	«Трудятся девочки, трудятся мальчики»	Беседы: «Наш дом – наведем порядок в нем», «Маленькое дело – лучше большого безделья», образно-пластический этюд «К нам гости пришли»; Чтение В. Драгунский «Сверху вниз, наискосок», Я. Аким «Неумейка», С. Михалков «Всё сам». Разучивание пословиц и поговорок о труде: -Кто любит труд того люди чтут. -Дружно – негрузно. -Терпенье и труд – все перетрут.	Тематическая организованная деятельность по образовательным областям	Распространение опыта семейного воспитания
15	18 декабря - 31 декабря	Социальное Этико - эстетическое	«Новый год у ворот»	Занятие «Откуда ёлка к нам пришла», «Откуда Новый год к нам пришел?». Беседы: «Как встречают Новый год в разных странах мира», «Зачем стали украшать новогоднюю красавицу ёлку?». Составление рассказа «Как мы готовимся к встрече Нового года в семье, в детском саду». Игры – забавы: «Потому что Новый год!»; «Здравствуй Новый год!»; «Зимнее настроение»; «Новогодние перевёртыши»; «Что есть на ёлке?»;; «Дед Мороз старик весёлый».	Новогодний утренник	Папки передвижки: «Новый год»; «Как отмечают Новый год в разных странах». Буклет «Безопасный Новый год». Участие в выставках творческих работ Участие в конкурсе

				<p>Викторина «Новогодняя шкатулка».</p> <p>С/р игра «Семья готовится к встрече Нового года».</p> <p>Д/и «Подбери словечко»; «Найди елочку»; «Родственники Деда Мороза».</p>		«Новогодняя Фантазия»
16	08 января – 12 января	Патриотическое	«Освобождение города Минеральные Воды от немецко – фашистских захватчиков» (региональный компонент)	<p>Занятие «Жаркий январь 43»</p> <p>Рассказ воспитателя о событиях по освобождению города.</p> <p>Показ слайдов и презентаций «Память бережно храним»</p>	Спортивное мероприятие «Смелые, ловкие, быстрые»	Работа по реализации проектной деятельности: Рассказы о родственниках участвовавших в освобождении и города
17	15 января – 19 января	Социальное	«Зимние Святки»	<p>Занятие «Поиграем, позабудемся!»;</p> <p>Подвижные игры на прогулке «Змея», «Звонарь», «Горелки», «Горшки» «Бабка Ёжка», «Карусель», «Жмурки»</p> <p>Разучивание закличек, колядок, пословиц, поговорок, игр;</p> <p>Создание фольклорной группы «Колядовщиков».</p>	<p>Театрализованное представление «Колядки»;</p> <p>- Выставка детского рисунка;</p> <p>- Выставка коллективных работ «Рождественский пряник»;</p> <p>«Поделки вместе с мамой. Рождественское печенье из солёного теста».</p>	<p>Распространение опыта семейного воспитания</p> <p>Консультация для родителей «Колядование на Руси»;</p> <p>«Игры и забавы на улице. Народные приметы».</p> <p>Мастер-класс для родителей по изготовлению шумовых музыкальных инструментов</p>
18	22 января – 26 января	Этико – эстетическое Физическое и оздоровительное	«Зимушка - Зима»	<p>Беседы</p> <p>«Почему мне нравится зима»</p> <p>«Зимние забавы»</p> <p>«Как звери в лесу зимуют»</p> <p>«Как человек помогает птицам и животным зимой»</p> <p>«Осторожно, зимние травмы»</p> <p>Цикл наблюдений:</p> <p>- за изменениями зимней природы во время прогулок (за солнцем, небом, силой ветра, снегом)</p> <p>-за красотой и богатством зимних красок</p> <p>Творческое рассказывание</p>	Спортивное развлечение «Зимняя Олимпиада»	Участие в выставках творческих работ Чтение произведений поэтов, писателей на тему зимы Составление рассказов о природе родного края; Памятки «Правила

				<p>детей по темам: «Приметы зимы», «Кому нужна зима», «Если бы не было зимой снега...».</p> <p>Рассматривание картин о зиме и составление по ним описательных рассказов</p> <p>Словесные игры: «Какой, какая, какие?», «Как сказать по-другому?», «Скажи наоборот».</p>		безопасного поведения в природе»
19	29 января – 02 февраля	Патриотическое	27 января – День полного освобождения Ленинграда от фашистской блокады	Занятие «900 дней блокады»; Беседа «Дети блокадного Ленинграда»	Презентация «Дорога жизни»	Консультации
20	05 февраля – 09 февраля	Трудовое	«Каждой пичужке – по кормушке»	Занятие «Зимующие птицы» Беседы «Зимующие и перелетные птицы», «Что нужнее птице, тепло или пища?», «Для чего кормушке крыша?» Ди: «Угадай по описанию»,«Счет птиц» «Назови ласково»,«Четвертый лишний» Чтение художественной литературы : В.Сухомлинский «Как синичка меня будит», О.Григорьева «Синица», Л.Воронкова «Птички кормушки», В.Звягина «Воробей», Т.Евдошенко «Берегите птиц», Ю.Никонов «Зимние гости», М.Горький «Воробьишко». Экскурсия по площадкам детского сада Наблюдения за птицами.	Участие в краевом конкурсе «Каждой пичужке – по кормушке» Развешивание кормушек на участке. Оформление газеты «Покормите птиц зимой»	Совместное с детьми изготовление кормушек
21	12 февраля – 16 февраля	Трудовое	«Огород на подоконнике»	Занятие «Растения огорода», «Вершки и корешки», «Посев семян», «Овощи и фрукты». Воспитатели группы. Ди «Узнай на ощупь», «Узнай на вкус», «От какого овоща эта часть?», «Сбор урожая», «Собери корзинки», «Вкусное варенье», «Полезный сок», «Варим суп». Опытно-экспериментальная деятельность: «Строение растений», «Условия, необходимые для жизни растений», «Размножение, рост, развитие растений».	Выставка рисунков «От семени к ростку» Конкурс «Угадай название овоща». Фоторепортаж «Как мы сажаем и ухаживаем за растениями»	Чтение детям: «Вершки и корешки», белорусская сказка «Пых», украинская сказка «Колосок», татарская песенка «Мешок», Ю.Тувин «Овощи»

22	19 февраля – 22 февраля	Патриотическое Физическое и оздоровительное	«Защитники Отечества»	<p>Занятие «Слава Армии родной в день ее рождения»</p> <p>Беседы : «Мои близкие», «Я — защитник», «Вооруженные силы России», «Военные профессии», разучивание стихотворений ко Дню Защитника Отечества</p> <p>Беседа по картине В.Васнецова «Три богатыря», рассматривание портретов военачальников разного времени (обсуждение сходства и различия их внешнего вида, определение характера), «Я одеваюсь, как солдат, быстрее всех» (эстафета при сборе на прогулку)</p> <p>П/и «Служебные собаки» (перелезаем через «гусеницу»), «Мы — разведчики» (проползаем под веревкой, не задевая ее).</p> <p>С/р игры: «Сестра милосердия», «В штабе», «В море».</p>	Спортивный досуг (защита проекта) Коллаж «Мой папа – солдат»	Чтение художественной литературы: былина «Илья Муромец и Соловей — разбойник», Е. Александрова «Будущим защитникам Отечества», Н. Мигунова «Защитники Отечества», Е. Трушина «Посвящается героям», В. Косовицкий «Будущий мужчина», Г.Х. Андерсена «Огниво»
23	26 февраля - 07 марта	Социальное Этико - эстетическое	- «Мамин праздник»	<p>Занятие «Мамочка любимая моя»</p> <p>Беседы «8 марта -Международный женский день»,</p> <p>Рассматривание иллюстраций: «Мамы всякие нужны, мамы всякие важны»</p> <p>С/р игра «Радиопередача «О любимой маме».</p> <p>Разучивание Е. Благинина «Посидим в тишине»</p> <p>Чтение Н. Полякова «Заколдованная девочка»</p>	Утренник (защита проекта) Коллаж «Я и мама»	Работа по реализации проектной деятельности
24	11 марта – 15 марта	Социальное Этико - эстетическое	«Масленица» «Народная игрушка»	<p>Занятие «Народные праздники на Руси. Масленица»</p> <p>Занятие «Русские народные куклы»</p> <p>Чтение и разучивание стихов о русских народных играх</p> <p>Рассматривание иллюстраций «Русский народный промысел»</p>	Развлечение выставка творческих работ	Ярмарка «Масленица» мастер-класс «Оберег - Тряпичная куколка на счастье»
25	18 марта	Патриотическое Познавательное Этико - эстетическое	День воссоединения Крыма с Россией	Занятие «Крым» Цикл бесед о России, городах Крыма, викторины о стране.	Конкурс рисунков	Консультации

26	19 марта – 22 марта	Познавательное	ППД	<p>Занятие «Что случилось бы, если бы все дорожные знаки исчезли?»; «Что случилось бы, если бы не было правил дорожного движения?».</p> <p>Беседы «Безопасность на дороге».</p> <p>«Знаки дорожные помни всегда».</p> <p>«Осторожно, дорога!».</p> <p>«Транспорт на улицах города».</p> <p>«Правила для пассажиров».</p> <p>Составление творческих рассказов «Истории в транспорте»; «Интересный случай на дороге».</p> <p>С/р игра «Улица», «Правила дорожного движения».</p> <p>Д/и: «Дорожные знаки», «Светофор», «Угадай-ка», «Наша улица», «Поставь дорожный знак», «Будь внимательным».</p>	Создание книжек малышек «ПДД».	Консультации «Взрослые! Вам подражают дети!». «Дисциплина на улице – залог безопасности пешехода». Памятки: «Как обучить ребёнка правилам поведения на улице». «Ребёнок переходит улицу». Чтение: Н. Калинин «Как ребята переходили улицу», В.Сиротов «Твой товарищ светофор», П.В. Ивнев «Как разговаривает улица», И.Серяков «Законы улиц и дорог»
27	25 марта – 29 марта	Патриотическое Познавательное Этико - эстетическое	«Ранняя весна»	<p>ООД «Весна - красна!»</p> <p>Беседы: «Кто больше радуется весне?» «Первоцветы» «О чем поют весенние птицы?»</p> <p>Рассматривание картин о природе Суриков «Грачи прилетели», Остроухов «Ранняя весна», Левитан «Весна», «Март».</p> <p>Слушание П. И. Чайковский альбом «Времена года»: «Апрель», «Подснежник», А. Вивальди «Весна»;</p> <p>Д/и: «Подбери слово» «Кто, где живет?»</p> <p>«Назови растения» «Угадай животное» «Чей листок?» «Где растёт?»</p> <p>С/р игра: «На даче»</p> <p>Режиссерская игра «Изобрази животное, а ты угадай»</p>	Выставка детского творчества «Весна глазами детей»	Сбор иллюстраций, картинок, придумывание, составление загадок о весне для альбома «Весна». Чтение художественной литературы: изучение энциклопедий, чтение произведений А. Плещеев «Уж тает снег...»,

				<p>Исследовательская деятельность: посев семян цветов для рассады; наблюдение за ветками деревьев; эксперименты с водой, испытание корабликов</p>		<p>А. Пушкин «Улыбкой ясною природа», Б. Заходер «Долго шла весна», В. Бианки «Синичкин календарь», Я. Аким «Села на лавочку первая бабочка», Соколов «Времена года», Некрасов «Дядьки и зайцы».</p>
28	27 марта	Этико - эстетическое	Всемирный день театра	Викторина «Путешествие в страну сказок»	Театрализация сказок	Выпуск газеты «Колобок»
29	1 апреля	Этико - эстетическое	День смеха	Конкурс шуточных стихов	Развлечение	Консультации
30	02 апреля – 05 апреля	Физическое и оздоровительное	Весенняя неделя здоровья	Занятие «Чтоб здоровье сохранить» Ди: «Угадай вид спорта», «Съедобно - несъедобно»; Рассматривание альбома «Чистота – залог здоровья»	Спортивное развлечение	Выпуск газеты «Колобок» Чтение художественной литературы: К. Чуковский «Мойдодыр»
31	08 апреля – 12 апреля	Познавательное Социальное Физическое и оздоровительное	«Этот загадочный космос»	Занятие «Путешествие в космос» С/р игры: «Исследование новой планеты»; «Инопланетяне», «Космическое путешествие» Ди: «Планеты и солнце»; «Солнечная система»; «Звездный путь»; «Найди лишнее»; «Разведчики»; «Что изменилось?»; «Полезные продукты для космонавтов». Настольно-печатные игры: «Космос»; «Планеты нашего космоса»; «Собери космонавта». Чтение стихов о космосе, о Вселенной, о солнечной системе. Знакомство и выборочное	Спортивно-развлекательный досуг для детей «Приглашает космодром!»	Совместное художественное творчество родителей с детьми на тему «Освоение космоса»; Показ презентации проекта на родительском собрании.

				<p>разучивание стихов, загадок, пословиц, пальчиковых игр по теме.</p> <p>Беседы: «Нужно ли космонавтам быть здоровыми?»; «Питание космонавтов»; «Невесомость».</p> <p>Просмотр познавательных презентаций, видеофильмов, с последующим обсуждением.</p> <p>Гимнастика для глаз «Путешествуем по Орбите» Пальчиковая гимнастика «Планеты» Дыхательная гимнастика «Задержи дыхание» Профилактика плоскостопия «Луноходы»</p>		
32	15 апреля – 19 апреля	Трудовое	«Поможем ёжику»	<p>Занятие «Происшествие с ежом»,</p> <p>Чтение сказки К.И. Чуковского «Доктор Айболит», рассказа «Ежик» Н. Сладкова из книги «Сорочьи тараторки».</p> <p>Решение проблемных ситуаций, пальчиковая гимнастика «Ежик колкий», динамическая пауза «По лесу ежика везем», чистоговорка, подвижная игра «Не зевай, дары леса собирай» рассказ о жизни ежа, дыхательное упражнение Ежик», артикуляционное упражнение «Ежик»</p>	Конкурс «Какая группа соберёт больше использованных батареек»	Фотоколлаж
33	22 апреля	Патриотическое Познавательное Этико - эстетическое	Всемирный день Земли	<p>Беседы с детьми об экологических проблемах на Земле;</p> <p>Занятие « День земли»</p>	Творческая мастерская « Съел конфетку не сори – фантик в дело примени»	«Сбор батареек, макулатуры» Акция озеленение прогулочных участков
34	23 апреля – 08 мая	Патриотическое Познавательное Социальное Физическое и оздоровительное	«Поклонимся Великим тем годам»	<p>Занятие «Этот день мы приближали как могли», «Пришла весна – пришла Победа»</p> <p>Беседа «Детям – о Великой Отечественной войне»</p> <p>Экскурсия в библиотеку «Спасибо прадеду, за победу»</p> <p>Д/и «Чья форма», «Военный транспорт»</p> <p>С/р игры «На границе» «Мы военные»</p> <p>П/и «Разведка» «Меткий стрелок»</p> <p>Изготовление открыток в</p>	Утренник, посвящённый Дню Победы (защита проекта) Выставка рисунков «Мир глазами детей»	консультаций о патриотическом воспитании детей дошкольного возраста в семье Чтение: Е. Благинина «Шинель», Н. Дилакторская «Почему маму

				подарок ветеранам «Спасибо за мир»		прозвали Гришкой», А. Митяев «Землянка», «Мешок овсянки», «Почему армия родная? », Л. Кассиль «Твои защитники»
35	<u>13 мая – 17 мая</u>	Социальное Этико - эстетическое	«Моя семья» (региональный компонент)	Занятие «Состав семьи», «Работа моих родителей», «С кем я живу». Беседы на темы: «Как росли родители, бабушка, дедушка», «Кто такие - родные, друзья, соседи», «Кто рядом с нами в детском саду». Чтение пословиц и поговорок о семье, произведений Н. Носова, А. Барто, С. Маршака, К. Ушинского, В. Осеевой. Рассматривание сюжетных картин: «Моя семья», «У мамы день рождения», «С папой в магазин», «Мы в детском саду тоже одна семья» и т.д. Отгадывание загадок на тему: «Семья», «Родной дом», «Детский сад». Составление рассказов на тему: «Мои папа, мама, бабушка, дедушка», «Моя комната», «Мое любимое занятие», «Мой лучший друг», «Чем я люблю заниматься в детском саду и дома», «Каким я хочу быть», «Как мы отдыхаем всей семьей».	Тематическая открытая организованная деятельность вокруг темы «Международный день семьи» (защита проекта)	Создание совместно с ребенком альбома на тему «Моя семья». Создание совместно с ребенком макета на тему «Родословное дерево» Чтение: С.Капутикян «Моя бабушка», В.Чёрная «Хорошая внучка», Э.Успенский «Если был бы я девчонкой», Е.Благинина «Посидим в тишине», В.Осеева «Сыновья», А.Кымытваль «Песенка бабушки про непоседу», С.Баруздин «Мамина работа»
36	20 мая	Патриотическое Познавательное Этико - эстетическое	День детских общественных организаций России	Цикл бесед на тему «Юный гражданин»	Конкурс стенгазет	Консультации
37	21 мая – 23 мая	Физическое и оздоровительное	День здоровья	Беседы «Мое здоровье», «Зачем нужны витамины?», «Зачем людям спорт?»	Тематическая выставка детских	Фотоколлаж «Любимый вид спорта»

				<p>Игровая ситуация «Как защититься от микробов?» Ди «Полезные продукты» Составление детьми описательных рассказов «Мой любимый вид спорта» Подвижные игры, эстафеты на участке. Загадки про спорт и здоровый образ жизни Чтение и заучивание пословиц и поговорок о спорте и здоровом образе жизни</p>	<p>рисунков. Изготовление альбома «Здоровый образ жизни»</p>	<p>моей семьи» Чтение произведений А. Барто «Зарядка», «Физкультура всем нужна»; А. Кутафин «Вовкина победа» и др.</p>
38	24 мая	Патриотическое Познавательное Этико - эстетическое	День славянской письменности и культуры	<p>Беседа «Что значит быть грамотным»; Обсуждение и разучивание пословиц и поговорок</p>	Игра – путешествие «Путешествие в страну грамотейки»	Консультации
39	27 мая – 31 мая	Этико - эстетическое	«Цветущая весна»	<p>ООД: «Растения – лёгкие земли» Беседы: «Что изменилось в жизни растений?, о взаимосвязи неживой природы с жизнью растений, по наблюдениям: «Что изменилось у растений в цветнике?», о строении растения, его красоте. Обсуждение проблемы: «Что нужно для его роста?» Беседа об экологических проблемах, связанных с формированием ответственного отношения к растениям. Беседа- обобщение «Что вы узнали? Что заполнили?» Ди «Четвертый лишний», «Найди растение»(по описанию), «Какого растения не стало?» (с картинками), «Четвертый лишний», «Угадай по описанию», «Опиши, я отгадаю», «Собери цветок». Настольно печатная игра «Цветочное лото». Чтение стихов: «Я иду тропинкой узкой», «Голоса цветов». Вопросы по содержанию и проблемно поисковые: как сохранить? Что нельзя делать в природе? Почему?»</p>	Развлечения, Утренники	Наблюдение за цветами на клумбе (нарцисс, гиацинт, тюльпан, ирис). Наблюдение за цветущими деревьями (обследованы цветы, цвет коры, запах) Наблюдение за нарциссом (сравнить и обобщить, что у растения изменилось). Сравнение ириса и тюльпана по внешнему виду.
40	3 июня – 7 июня	Патриотическое Познавательное Этико -	Международный день защиты детей	<p>Беседы о правах детей, Составление фотоальбома группы «Наши дружные ребята»; Конкурс рисунков на асфальте «Солнечное лето для детей</p>	Развлечение «Дружат дети на планете»	Консультации «Дети должны дружить» Акция

		эстетическое Физическое и оздоровительное		планеты» Цикл бесед о ПДД		«Пристегни самое дорогое»
41	6 июня	Патриотическое Познавательное Этико - эстетическое	День русского языка	Беседы с детьми о творчестве А.С. Пушкина; Выставка детских рисунков «Любимые герои сказок А.С. Пушкина»	Час произведений А.С. Пушкина – взаимодействие с библиотекой	Консультация «Как подготовить ребёнка к конкурсу чтецов « Путешествие по страничкам произведений А.С. Пушкина»
42	11 июня	Патриотическое Познавательное Социальное Этико - эстетическое Физическое и оздоровительное	День России	Рассматривание репродукций и картин о родной природе. Чтение стихотворения М. Матусовского «С чего начинается Родина?». Объяснение значений пословиц о Родине	Выставка рисунков «Моя Родина» Развлечение «В гостях у русской берёзки»	Консультации
43	22 июня	Патриотическое Познавательное Социальное	День памяти и скорби			
44	8 июля	Патриотическое Познавательное Социальное Этико - эстетическое Физическое и оздоровительное	День семьи, любви и верности	Утренняя зарядка всей семьёй. Цикл бесед о семье. Беседы «Моя семья», «Отдыхаем всей семьёй». Игры «Мамины и папины помощники». Рисунки на асфальте «Ромашковое поле»	Творческая мастерская «Ромашка на счастье»	Выставка совместных рисунков «Генеалогическое древо семьи»
45	12 – 16 августа	Физическое и оздоровительное	День физкультурника	Занятие «Чтоб здоровье сохранить» Ди: «Угадай вид спорта», «Съедобно - несъедобно»; Рассматривание альбома «Чистота – залог здоровья»	Спортивное развлечение	Выпуск газеты «Колобок» Чтение художественной литературы по данной теме
46	20 августа	Познавательное Социальное	День рождения Чебурашки			

		Этико - эстетическое				
47	21 - 23 августа	Патриотическое Познавательное Социальное Этико - эстетическое Физическое и оздоровительное	День государственного флага Российской Федерации	Цикл бесед «Флаг России», «Исторические факты появления флага». Игра – викторина «Флаг державы – символ славы». Игры «Собери флаг», «Что означает этот цвет», « Передай флажок», «Чей флажок быстрее соберётся», «Будь внимательным», «Соберись в кружок по цвету»	Выставка, посвящённая Дню Российского флага	Консультации
47	26 – 30 августа	Познавательное Социальное Этико - эстетическое	День российского кино	Беседы «Чудо по имени мультфильм»	Конкурс рисунков на асфальте «Фильм, фильм, фильм...»	Консультации

IV. ДОПОЛНИТЕЛЬНЫЙ РАЗДЕЛ

Краткая презентация программы

Адаптированная образовательная программа МБДОУ разработана в соответствии с ФГОС дошкольного образования с федеральным государственным образовательным стандартом дошкольного образования (утвержден приказом Минобрнауки России от 17 октября 2013 г. № 1155, зарегистрировано в Минюсте России 14 ноября 2013 г., регистрационный № 30384; в редакции приказа Минпросвещения России от 8 ноября 2022 г. № 955, зарегистрировано в Минюсте России 6 февраля 2023 г., регистрационный № 72264) (далее – ФГОС ДО)

и федеральной адаптированной образовательной программой дошкольного образования для детей с ОВЗ (утверждена приказом Минпросвещения России от 22 ноября 2022 г. № 1022, зарегистрировано в Минюсте России 27 января 2023 г., регистрационный № 71149) (далее – ФАОП ДО).

Программа направлена на разностороннее развитие детей с 5 лет до 8 лет с учётом их возрастных и индивидуальных особенностей, в том числе достижение детьми дошкольного возраста уровня развития, необходимого и достаточного для успешного освоения ими образовательных программ начального общего образования, на основе индивидуального подхода к детям дошкольного возраста и специфичных для детей дошкольного возраста видов деятельности.

Программа разработана для 2 возрастных групп

Возрастная категория	Направленность групп	Количество групп	Предельная наполняемость группы
От 5-ти до 6-ти лет	Компенсирующая для детей с тяжёлыми нарушениями речи	1	10

От 6 –ти до 8 – ми лет	Компенсирующая для детей с тяжёлыми нарушениями речи	1	10
ВСЕГО		2	до 20

Адаптированная образовательная программа МБДОУ определяет комплекс основных характеристик дошкольного образования (объём, содержание и планируемые результаты в виде целевых ориентиров дошкольного образования), требования к условиям реализации Программы МБДОУ д/с № 19 «Колобок».

Программа МБДОУ направлена на создание условий развития ребёнка, имеющего тяжёлые нарушения речи, открывающих возможности для его позитивной социализации, его личностного развития, развития инициативы и творческих способностей на основе сотрудничества со взрослыми и сверстниками и соответствующими возрасту видами деятельности (игры, познавательной и исследовательской деятельности, в форме творческой активности, обеспечивающей художественно – эстетическое развитие ребёнка); на создание развивающей образовательной среды, которая представляет собой систему условий социализации и индивидуализации детей.

Содержание Программы обеспечивает развитие личности, мотивации и способностей детей в различных видах деятельности и охватывает следующие направления развития и образования детей (образовательные области): социально-коммуникативное развитие; познавательное развитие; речевое развитие; художественно-эстетическое развитие; физическое развитие.

Программа включает три основных раздела: целевой, содержательный и организационный.

Целевой раздел включает в себя пояснительную записку и планируемые результаты освоения Программы МБДОУ. Результаты освоения образовательной программы представлены в виде целевых ориентиров дошкольного образования, которые представляют собой социально-нормативные возрастные характеристики возможных достижений ребёнка на этапе завершения уровня дошкольного образования:

Содержательный раздел представляет общее содержание Программы МБДОУ, обеспечивающее полноценное развитие личности детей.

Программа состоит из обязательной части и части, формируемой участниками образовательных отношений (вариативная часть).

Обязательная часть Программы МБДОУ отражает комплексность подхода, обеспечивая развитие детей во всех пяти образовательных областях: коммуникативно-личностное развитие, познавательное развитие, речевое развитие, художественно-эстетическое развитие, физическое развитие.

Обязательная часть разработана на основе ФАОП ДО. Конкретное содержание указанных образовательных областей зависит от возрастных и индивидуальных особенностей детей, определяется целями и задачами Программы МБДОУ и реализуется в различных видах деятельности (общении, игре, познавательно-исследовательской деятельности - как сквозных механизмах развития ребенка).

Вариативная часть представлена региональным компонентом, целью которого является развитие духовно-нравственной культуры ребенка, формирование ценностных ориентаций средствами региональной культуры Ставрополя. Выбор данного направления для части, формируемой участниками образовательного процесса, соответствует потребностям и интересам детей, а также возможностям педагогического коллектива.

В содержательной части Программы МБДОУ также представлены **особенности взаимодействия педагогического коллектива с семьями воспитанников.**

Цель взаимодействия педагогического коллектива ДООУ с семьёй заключается в обеспечении разносторонней поддержки воспитательного потенциала семьи, помощи родителям в осознании самооценности дошкольного периода детства как базиса для всей последующей жизни человека.

Взаимодействие с родителями (законными представителями) по вопросам образования ребёнка с нарушениями речи происходит через непосредственное вовлечение их в образовательную деятельность, посредством создания образовательных проектов совместно с семьёй на основе выявления потребностей и поддержки образовательных инициатив семьи.

Задачами взаимодействия с семьями воспитанниками являются:

- 1) формирование психолого- педагогических знаний родителей;
- 2) приобщение родителей к участию в жизни ДООУ;
- 3) оказание помощи семьям воспитанников в развитии, воспитании и обучении детей;
- 4) изучение и пропаганда лучшего семейного опыта.

Система взаимодействия с родителями включает:

- ознакомление родителей с результатами работы ДООУ на общих родительских собраниях, анализом участия родительской общественности в жизни ДООУ;
- ознакомление родителей с содержанием работы ДООУ, направленной на физическое, психическое и социальное развитие ребенка;
- участие в составлении планов: спортивных и культурно-массовых мероприятий, работы родительского комитета;
- целенаправленную работу, пропагандирующую общественное дошкольное воспитание в его разных формах;
- обучение конкретным приемам и методам воспитания и развития ребенка в разных видах детской деятельности на семинарах-практикумах, консультациях и открытых занятиях.

Содержательный раздел включает рабочую программу воспитания, которая раскрывает задачи и направления воспитательной работы, предусматривает приобщение детей к российским традиционным духовным ценностям, включая культурные ценности своей этнической группы, правилам и нормам поведения в российском обществе.

Организационный раздел содержит описание материально-технического обеспечения Программы, включает распорядок и режим дня, а также способы направления поддержки детской инициативы, особенности традиционных событий, праздников, мероприятий; особенности организации предметно -пространственной среды, перспективы работы по совершенствованию и развитию содержания Программы МБДОУ и обеспечивающих ее реализацию нормативно-правовых, финансовых, научно-методических, кадровых, информационных и материально-технических ресурсов.

3.9. Тематическое планирование образовательной и коррекционной деятельности

Комплексно- тематическое планирование лексического цикла в старшей группе ОНР

Временной период	Развернутое содержание работы	Итоговые мероприятия
Сентябрь		
1- 2 недели Диагностика	1.Психолого-педагогическое, логопедическое обследование детей с целью точного установления причин, структуры и степени выраженности отклонений в их речевом развитии. Объективное логопедическое заключение и составление подгрупповых и индивидуальных планов коррекционно-развивающей работы на учебный год, составление циклограммы деятельности.	Праздник «День знаний». Заполнение диагностических и речевых карт и персональных карт детей.
3неделя - «Наш детский сад»	Продолжать знакомить с детским садом как ближайшим социальным окружением ребенка (обратить внимание на произошедшие изменения; покрашен забор, появились новые столы), расширять представления о профессии их сотрудников детского сада (воспитатель, помощник воспитателя, музыкальный руководитель, врач, дворник).	Выставка рисунков «Как я провел лето» 2. Музыкально-литературная беседа ко дню Бородина «Уж постойм мы головою за родину свою».

4 неделя «Игрушки»	<p>Уточнить знания детей об игрушках: их название, целевое назначение, функции. Познакомить с названиями игрушек, побуждать проводить элементарную классификацию по назначению, цвету, форме, воспитывать партнерские отношения во время игры, аккуратность. Знакомить с народным творчеством на примере народных игрушек. Продолжать знакомить с устным народным творчеством.</p>	Выставка рисунков «Моя любимая игрушка»
<p>Октябрь 1 неделя «Фрукты»</p>	<p>Расширять знания детей об осени. Продолжать знакомить с сельскохозяйственными профессиями. Продолжать знакомить с фруктами (яблоко, груша, слива, персик), овощами (помидор, огурец, морковь, свекла, лук) и ягодами (малина, смородина, крыжовник), Закреплять знания о правилах безопасного поведения в природе.</p>	<p>Выставка рисунков «Мои любимые фрукты» (совместное с родителями творчество).</p>
<p>2 неделя «Овощи» 3 неделя «Овощи-фрукты»</p>		<p>Коллективная аппликация «Вот так урожай!» (совместная деятельность воспитателей с детьми при участии учителя-логопеда).</p>
4 неделя «Осень»	<p>Формировать обобщенные представления об осени как времени года, приспособленности растений и</p>	<p>Праздник «Золотая осень». Выставка</p>

	животных к изменениям в природе, явлениях природы. Дать первичные представления об экосистемах, природных зонах. Расширять представления о неживой природе	рисунков «В осеннем лесу» (совместное с родителями творчество).
5 неделя «Перелётные птицы»	Продолжать знакомить детей с приспособлением птиц к осенним изменениям в природе (похолодало, насекомые спрятались, перелетные птицы улетают на юг, так как нет пищи; водоплавающие не могут добывать пищу, так как замерзли пруды, озера и нельзя добывать пищу). Воспитывать бережное отношение к птицам.	Выставка поделок из природного материала, подготовленных с родителями.
Ноябрь 1 неделя «Русские народные сказки»	Формирование представления о доброте и красоте сказок (видеть, ценить и создавать красоту в окружающем мире в разнообразных ее проявлениях), взаимосвязи красоты и здоровья, красоты и доброты человека, внутренней и внешней красоты человека.	4 ноября - «День народного единства» Выставка рисунков и коллажей «Мои любимые сказки».
2 неделя «Обувь. Одежда»	Уточнить и расширить знания детей о предметах одежды, их назначении. Закрепление в речи существительного с обобщающими значениями.	Коллективный коллаж «Нарядные куклы». Использование материалов и украшений, подготовленных мамами.
3 неделя «Дом. Мебель»	Учить бережному отношению к предметам мебели Побуждать детей выделять особенности предметов (размер, форма, назначение, части, материал). Совершенствовать умение описывать предметы по их признакам. Закреплять умение классифицировать по заданному признаку.	Вечер «Наши любимые поэты».
4 неделя «Посуда»	Совершенствовать умение описывать предметы по их признакам. Закреплять умение классифицировать по заданному признаку	Выставка поделок из пластилина, глины, соленого теста «Моя

		любимая чашка» (совместное с родителями творчество).
Декабрь 1 неделя «Продукты»	Закреплять знания детей о том, из каких продуктов готовят наиболее часто употребляемые детьми блюда, продолжать учить называть продукты питания;	Развлечение на улице «Здравствуй, гостя зима!»
2 неделя «Зима»	Продолжать знакомить детей с зимой как: временем года, с зимними видами спорта. Формировать первичный исследовательский и познавательный интерес через экспериментирование с водой и льдом. Расширять и обогащать знания детей об особенностях зимней природы (холода, заморозки, снегопады, сильные ветры}, особенностях деятельности людей в городе, на селе; о безопасном поведении зимой.	Субботник на прогулочном участке. Постройка снежной горки, снежной крепости, изготовление снежных и ледяных фигур с участием родителей.
3 неделя «Зимующие птицы»	Воспитывать любовь и бережное отношение к живой природе, желание ухаживать, помогать им. Продолжать знакомить с птицами родного края, закрепить знания о зимующих птицах, их отличие от перелётных. Организовывать наблюдения за птицами, прилетающими на участок	Вывешивание на прогулочном участке кормушек для птиц, изготовленных совместно с родителями.
4 неделя «Новогодний праздник»	Привлекать к активному разнообразному участию в подготовке к празднику и его проведении. Воспитывать чувство удовлетворения от участия в коллективной предпраздничной деятельности. Закладывать основы праздничной культуры. Вызвать эмоционально положительное отношение к предстоящему празднику, желание активно участвовать в его подготовке. Вызвать стремление поздравить близких с праздником, преподнести подарки, сделанные	Украшение группы и новогодней елки игрушками, сделанными детьми. Праздник «Новый год» Выставка рисунков и поделок «Символ года».

	своими руками.	
Январь 3 неделя «Зима». Повторение.	Продолжать знакомить детей с зимой как: временем года, с зимними видами спорта. Формировать первичный исследовательский и познавательный интерес через экспериментирование с водой и льдом. Расширять и обогащать знания детей об особенностях зимней природы (холода, заморозки, снегопады, сильные ветры}, особенностях деятельности людей в городе, на селе; о безопасном поведении зимой.	Выставка рисунков «Зимушка - зима»
4 неделя «Человек. Наше тело»	Воспитывать понимание значения бережного отношения к своему организму и правильного ухода за ним. Обобщить и конкретизировать знания детей о строении тела человека, функциях и значении отдельных органов. Развивать любознательность, расширить кругозор детей .	Проект детей и родителей «Солнце, воздух и вода – наши лучшие друзья!»
5 неделя « Домашние животные. Домашние птицы»	Формировать бережное отношение к животным, желание заботиться о них. Расширять представления о многообразии животного мира, о том как животные могут помогать человеку. Показать способы содержания животных, приучённых человеком.	Выставка детских рисунков «Мой домашний питомец». Логопедический вечер - развлечение «Веселые зверята».
Февраль 1 неделя «Дикие животные»	Расширять представления детей о диких животных: где живут, как добывают пищу и готовятся к зимней спячке.	Театрализованное представление по сказкам А. С. Пушкина
2 неделя «Животные жарких стран»	Расширять представления детей о животных жарких стран, об их повадках, поведении, образе жизни. Называть характерные внешние признаки животных, их повадки, части тела. Образовывать названия детенышей от названий взрослых	Коллажирование «Веселый зоопарк».

	животных. Познакомиться с условиями жизни животных и их способностью приспосабливаться к этим условиям (добывать пищу и спасаться от врагов).	
3 неделя «Животные холодных стран».	Продолжать знакомить с природой Арктики и Антарктики. Дать представление об особенностях зимы в разных широтах и в разных полушариях Земли. Называть характерные внешние признаки животных, их повадки, части тела. Образовывать названия детенышей от названий взрослых животных. Познакомиться с условиями жизни животных и их способностью приспосабливаться к этим условиям (добывать пищу и спасаться от врагов).	Выставка рисунков «Моя любимая книжка» (совместное с родителями творчество).
4 неделя «Защитники Отечества. Военные профессии»	Продолжать расширять представления детей о Российской армии. Рассказывать о трудной, но почетной обязанности защищать Родину, охранять ее спокойствие и безопасность; о том, как в годы войн храбро сражались и защищали нашу страну от врагов прадеды, деда, отцы. Воспитывать в духе патриотизма, любви к Родине. Знакомить с разными родами войск (пехота, морские, воздушные, танковые войска), боевой техникой. Расширять тендерные представления, формировать в мальчиках стремление быть сильными, смелыми, стать защитниками Родины; воспитывать в девочках уважение к мальчикам как будущим защитникам Родины.	Праздник «День защитника Отечества». Выставка поделок «Наша армия родная» (совместное с папами творчество).
Март 1 неделя «Мамин праздник. Семья»	Организовывать все виды детской деятельности (игровой, коммуникативной, трудовой, познавательно исследовательской, продуктивной, музыкально художественной, чтения) вокруг темы семьи, любви к маме, бабушке.	Проект «Моя семья». Создание генеалогического древа семьи. Праздник «8 Марта – Мамин

	<p>Воспитывать уважение к воспитателям. Расширять гендерные представления, воспитывать у мальчиков представление о том, что мужчины должны внимательно и уважительно относиться к женщинам. Привлекать детей к изготовлению подарков маме, бабушке, воспитателям. Воспитывать бережное и чуткое отношение к самым близким людям, потребность радовать близких добрыми делами. Закреплять знание домашнего адреса и телефона, имен и отчеств родителей, их профессий. Расширять знания детей о самих себе, о своей семье, о том, где работают родители, как важен для общества их ТРУД. Углублять представления о семье и ее истории. Формировать знания о том, где работают родители, как важен для общества их труд.</p>	<p>день».</p>
<p>2 неделя – «Профессии. Инструменты»</p>	<p>Продолжать расширять представления детей о труде взрослых. Показывать результаты труда, его общественную значимость. Учить бережно относиться к тому, что сделано руками человека. Рассказывать о профессиях воспитателя, учителя, врача, строителя, работников сельского хозяйства, транспорта, торговли, связи др.; о важности и значимости их труда. Прививать чувство благодарности к людям за их труд. Объяснить, что для облегчения труда используется разнообразная техника. Знакомить детей с трудом людей творческих профессий: художников, писателей, композиторов, мастеров народного декоративно-прикладного искусства. Показывать результаты их труда: картины, книги, ноты, предметы декоративного искусства. Развивать желание вместе со</p>	<p>Выставка фотографий «Кем работают наши мамы и папы. Выставка поделок с участием родителей «Все работы хороши».</p>

	взрослыми и с их помощью выполнять сильные трудовые поручения.	
3 неделя - « Транспорт »	Воспитывать уважение к труду людей. Раскрыть значение транспорта для людей. Обобщить и систематизировать представление детей о передвижении человека по стране. Правила поведения в общественном транспорте, на остановках.	Досуг для детей «Мы-пешеходы». Выставка детских рисунков «Моя любимая машинка».
4 неделя – Весна	Формировать у детей обобщенные представления о весне, приспособленности растений и животных к изменениям в природе. Расширять знания о характерных признаках весны; о прилете птиц; о связи между явлениями живой и неживой природы и сезонными видами труда; о весенних изменениях в природе.	Посадка лука, укропа, салата в группе. Инсценирование сказки «Заюшкина избушка» в кукольном театре.
Апрель 1 неделя «Времена года»	Закреплять знания о временах года, последовательности месяцев в году. Воспитывать бережное отношение к природе.	Выставка рисунков «Моё любимое время года»
2 неделя «Космос»	Знакомство с планетой Земля, способами заботы людей о своей планете. Проведение элементарных опытов и экспериментов. Развитие интереса к людям, профессии которых связаны с космосом, их качествами, способами обитания человека в космическом пространстве.	Изготовление и презентация макета «Звездное небо»
3 неделя « Насекомые »	Воспитывать любовь и бережное отношение к миру природы. Расширять и закреплять знания детей о насекомых, вводить в активный словарь детей обобщающее понятие «насекомые».	Праздник «Весны и Светлой Пасхи».
4неделя «Дикие животные и перелётные птицы весной»	Продолжать знакомить детей с приспособлением птиц к осенним изменениям в природе (похолодало, насекомые спрятались, перелетные птицы улетают на юг, так как нет пищи; водоплавающие не могут	Изготовление совместно с детьми птиц из теста. Вывешивание скворечников,

	добывать пищу, так как замерзли пруды, озера и нельзя добывать пищу). Воспитывать бережное отношение к птицам. Расширять представления детей о диких животных: где живут, как добывают пищу.	сделанных папами и дедушками.
5 неделя «Россия. Наш город»	Расширение представлений о родном городе и его достопримечательностях. Расширение и активизация словаря по теме «Наш город» Активизация и актуализация словаря по теме «Наш город». Совершенствование грамматического строя речи.	Совместное изготовление с родителями карты- коллажа «Наша – Россия». Экскурсии по достопримечательным местам города (совместно с родителями).
Май 1 неделя «День Победы»	Воспитывать детей в духе патриотизма, любви к Родине. Расширять знания о героях Великой Отечественной войны, о победе нашей страны в войне. Знакомить с памятниками героям Великой Отечественной войны.	Высаживание рассады цветов на участке совместно с родителями Социальная акция «Открытка для ветерана».
2 неделя «Лето»	Формировать у детей обобщенные представления о лете как времени года; признаках лета.	Высаживание рассады овощей на территории детского сада с участием родителей.
3-4неделя Диагностика	Заполнение диагностических и речевых карт и персональных карт детей.	

Комплексно- тематическое планирование лексического цикла в подготовительной группе ОНР

Временной период	Развернутое содержание работы	Итоговые мероприятия
Сентябрь		
1-3 неделя диагностика	Психолого-педагогическое, логопедическое обследование детей с целью точного установления причин, структуры и степени выраженности отклонений в их речевом развитии.	Праздник «День знаний». Заполнение диагностических и речевых карт и

	Объективное логопедическое заключение и составление подгрупповых и индивидуальных планов коррекционно-развивающей работы на учебный год, составление циклограммы деятельности.	персональных карт детей.
4 неделя - «Осень. Осенние месяцы. Деревья осенью»	Расширять представления об отображении осени в произведениях искусства (поэтического, изобразительного, музыкального). Расширять представления о творческих профессиях. О том, что созревает много ягод, фруктов, овощей; много корма для зверей, птиц и их детенышей); представления о съедобных и несъедобных грибах.	Выставка поделок из природного материала, подготовленных с родителями.
Октябрь		
1 неделя - «Овощи. Труд взрослых на полях и огородах»	Расширять знания детей об осени. Продолжать знакомить с сельскохозяйственными профессиями.	Коллективная аппликация «Вот так урожай!» (совместная деятельность воспитателей с детьми при участии учителя-логопеда).
2 неделя - «Фрукты. труд взрослых в садах»	Расширять знания детей об осени. Продолжать знакомить с сельскохозяйственными профессиями.	Праздник «Золотая осень»
3 неделя - «Насекомые. Подготовка насекомых к зиме»	Систематизировать представления детей о многообразии насекомых, особенностях их внешнего строения, месте обитания, способах передвижения, питания.	Фотовыставка «Наши питомцы»
4 неделя - «Перелетные птицы, водоплавающие птицы»	Продолжать знакомить детей с приспособлением птиц к осенним изменениям в природе (похолодало, насекомые спрятались, перелетные птицы улетают на юг, так как нет пищи; водоплавающие не могут добывать пищу, так как замерзли пруды, озера и нельзя добывать пищу). Воспитывать бережное отношение к птицам. Закрепить представления о зимующих птицах. Формировать у детей представления о сезонных изменениях условий в разных средах обитания, о путях приспособления к ним птиц.	Экскурсия в Осенний парк. наблюдение за птицами.
5 неделя - «Человек. Наше тело»	Дать детям представления о семье как ячейке общества, показать её	«День матери России» утренник

	общественную значимость. Раскрыть и углубить представления о строении тела человека.	
Ноябрь		
1 неделя - «Поздняя осень. Грибы ягоды»	Систематизировать знания детей об осени, об осенних явлениях природы. Познакомить детей с периодами осени и осенними месяцами. Закрепить знание названий деревьев. Рассказать о причинах опадания листьев.	Инсценировка сказки В. Сутеева «Под грибом» Выставка поделок «Этот гриб любимец мой» (совместное с родителями творчество).
2 неделя - «Домашние животные и их детеныши»	Формировать бережное отношение к животным, желание заботиться о них. Расширять представления о многообразии животного мира, о том как животные могут помочь человеку. Показать способы содержания животных, прирученных человеком	4 ноября - «День народного единства» Выставка рисунков и коллажей «Мои любимые сказки».
3 неделя - «Дикие животные и их детеныши. Подготовка животных к зиме»	Систематизировать представления детей о местах обитания диких зверей. Расширить и углубить представления о подготовке их к зиме.	Родительский патруль, акции, флешмоб
4 неделя - «Осенние одежда, обувь, головные уборы»	Уточнить и расширить знания детей о предметах одежды, их назначении. Закрепление в речи существительного с обобщающими значениями.	Коллективный коллаж «Нарядные куклы». Использование материалов и украшений, подготовленных мамами.
Декабрь		
1 неделя - «Зима. Зимующие птицы. Дикие животные зимой»	Продолжать знакомить с зимой, с зимними видами спорта. Расширять и обогащать знания об особенностях зимней природы (холода, заморозки, снегопады, сильные ветры), особенностях деятельности людей в городе, на селе; о безопасном поведении зимой. Формировать первичный исследовательский и познавательный интерес через экспериментирование с водой и льдом.	Выставка рисунков «Зимушка - зима»
2 неделя - «Мебель»	Уточнить понятия: <i>мебель</i> . Расширить представления о назначении мебели, о частях, из которых состоят предметы мебели, о материалах, из которых	Вечер «Наши любимые поэты».

	сделаны мебель.	
3 неделя - «Посуда, виды посуды»	Совершенствовать умение описывать предметы по их признакам. Закреплять умение классифицировать по заданному признаку -Совершенствование грамматического строя речи (образование имен существительных во множественном числе), слоговой структуры слов.	Выставка поделок из пластилина, глины, соленого теста «Моя любимая чашка» (совместное с родителями творчество). Коллективная аппликация «Праздничный стол».
4 неделя - «Новогодний праздник»	Привлекать к активному разнообразному участию в подготовке к празднику и его проведении. Воспитывать чувство удовлетворения от участия в коллективной предпраздничной деятельности. Закладывать основы праздничной культуры. Вызвать эмоционально положительное отношение к предстоящему празднику, желание активно участвовать в его подготовке. Вызвать стремление поздравить близких с праздником, преподнести подарки, сделанные своими руками. Продолжать знакомить с традициями празднования Нового года в различных странах.	Украшение группового помещения к Новому году с участием родителей. Праздник «Новый год» Выставка рисунков и поделок «Символ года».
Январь		
1 неделя - «Транспорт»	Систематизировать представления детей о транспорте, сформировать представление о видах транспорта, сформировать представления о пассажирском и грузовом транспорте. Расширить представление о профессиях на транспорте. Формировать у детей обобщенные представления о весне, приспособленности растений и животных к изменениям в природе. Расширять знания о характерных признаках весны; о прилете птиц; о связи между явлениями живой и неживой природы и сезонными видами труда; о весенних изменениях в природе	«Освобождение города Минеральные Воды от немецк-фашистских захватчиков»
2 неделя - «Профессии»	Закрепить и расширить знания детей о профессиях, о содержании труда, о роли механизации труда. Воспитывать	Развлечение «Зимние Святки»

	уважение к людям труда и потребность трудиться.	
3 неделя - «Труд на селе зимой»	Сформировать представления о труде людей на селе зимой, о пользе и значимости их труда.	Интегрированное занятие с использованием картины И. Грабаря «Февральская лазурь» из цикла «Четыре времени года»
4 неделя - «Орудия труда. Инструменты»	Закрепить и расширить знания детей об инструментах, используемых представителями различных профессий, и действиях, выполняемых с помощью этих инструментов.	Совместное занятие с участием пап и дедушек «Делаем скворечник»
Февраль		
1 неделя - «Каникулы»		Цветная неделя
2 неделя - «Животные жарких стран»	Расширять представления детей о животных жарких стран, об их повадках, поведении, образе жизни.	Выставка рисунков «Моё любимое животное»
3 неделя - «Защитники Отечества. Наша Родина Россия»	Продолжать расширять представления детей о Российской армии. Рассказывать о трудной, но почетной обязанности защищать Родину, охранять ее спокойствие и безопасность; о том, как в годы войн храбро сражались и защищали нашу страну от врагов прадеды, деды, отцы. Воспитывать в духе патриотизма, любви к Родине. Знакомить с разными родами войск (пехота, морские, воздушные, танковые войска), боевой техникой. Расширять гендерные представления, формировать у мальчиков стремление быть сильными, смелыми, стать защитниками Родины; воспитывать у девочек уважения к мальчикам как будущим защитникам Родины.	Спортивный досуг «Защитники Отечества». Выставка поделок «Наша армия родная» (совместное с папами творчество).
4 неделя - «Комнатные растения»	Систематизировать и расширять представления детей о <i>комнатных растениях</i> . Дать представление о светолюбивых и теневыносливых, влаголюбивых и засухоустойчивых растениях. Закреплять умение ухаживать за растениями. Познакомить со способами вегетативного размножения растений.	Выставка рисунков «Цветы на подоконнике»
Март		
1 неделя - «Мамин праздник.	Формировать у детей обобщенные	Праздник «8 Марта –

Ранняя весна»	<p>представления о весне, приспособленности растений и животных к изменениям в природе. Расширять знания о характерных признаках весны; о прилете птиц; о связи между явлениями живой и неживой природы и сезонными видами труда; о весенних изменениях в природе. Организовывать все виды детской деятельности (игровой, коммуникативной, трудовой, познавательно исследовательской, продуктивной, музыкально художественной, чтения) вокруг темы семьи, любви к маме, бабушке. Воспитывать уважение к воспитателям. Расширять гендерные представления, воспитывать у мальчиков представление о том, что мужчины должны внимательно и уважительно относиться к женщинам. Привлекать детей к изготовлению подарков маме, бабушке, воспитателям. Воспитывать бережное и чуткое отношение к самым близким людям, потребность радовать близких добрыми делами. Закреплять знание домашнего адреса и телефона, имен и отчеств родителей, их профессий. Расширять знания детей о самих себе, о своей семье, о том, где работают родители, как важен для общества их труд.</p>	Мамин день». Фотовыставка «Я и моя мама».
2 неделя - «Животный мир рыб»	Сформировать у детей представления о жизни морей и океанов. Расширить представления о жизни обитателей рек, прудов, озер. Познакомить детей с глобусом, показать, что моря, реки, океаны занимают огромную площадь Земли и бывают в разных агрегатных состояниях; помочь устанавливать причинно–следственные связи, уточнять представления детей о круговороте воды в природе. С растениями, рыбами и все что связано с водой	Праздник «Масленица» «Народная игрушка»
3 неделя - «Спорт»	Расширять знания детей о том, как называются разные виды спорта; как называются спортсмены; какие бывают спортивные снаряды, их	Родительский патруль, акции, флешмоб

	названия.	
4 неделя - «Наш родной город»	<p>Расширять представления о родном городе — частице нашей Родины (знать, почему так назван город, чем он знаменит), развивать умение ориентироваться в ближайшем окружении, в районе, в достопримечательных местах города. Расширять и активизировать словарь по теме «Наш город». Закреплять умение правильно называть свой адрес, согласовывая названия города, улицы в нужном падеже. Расширять представления детей о родном крае. Продолжать знакомить с достопримечательностями региона, в котором живут дети. Воспитывать любовь к «малой Родине», гордость за достижения своей страны. Рассказывать детям о том, что Земля — наш общий дом, на Земле много разных стран. Объяснять, как важно жить в мире со всеми народами, знать и уважать их культуру, обычаи и традиции.</p>	Совместное изготовление с родителями карты- коллажа «Наша – Россия».
Апрель		
1 неделя - «Мы читаем. Знакомство с творчеством С.Я.Маршака»	Расширить, уточнить и активизировать словарь в рамках изучаемой лексической темы. обогатить экспрессивную речь однокоренными словами.	Викторина по произведениям С.Я. Маршака. День смеха
2 неделя - «Космос»	Обобщить знания детей о космосе, людях его осваивающих и существах, в нём обитающих. Систематизировать детские представления о Вселенной, Солнечной системе и её планетах. Формировать познавательные интересы.	Коллаж «Раз планета, два комета» (коллективная работа).
3 неделя - «Школьные принадлежности»	Расширить и обобщить представления детей о школе, об учебе, о школьных принадлежностях. Закреплять знания детей о школе, о том, зачем нужно учиться, кто и чему учит в школе, о школьных принадлежностях и т. д. Формировать положительные представления о профессии учителя и «профессии» ученика. Организовывать все виды детской	Высаживание рассады на территории детского сада с участием родителей.

	<p>деятельности (игровой, коммуникативной, трудовой, познавательно-исследовательской, продуктивной, музыкально художественной, чтения) на тему прощания с детским садом и поступления в школу.</p> <p>Формировать эмоционально положительное отношение к предстоящему поступлению в 1-й класс.</p>	
4 неделя - «Поздняя весна»	<p>Формировать у детей обобщенные представления о весне, приспособленности растений и животных к изменениям в природе. Расширять знания о характерных признаках весны; о прилете птиц; о связи между явлениями живой и неживой природы и сезонными видами труда; о весенних изменениях в природе</p>	<p>Посадка лука, укропа, салата в группе.</p> <p>Инсценирование сказки «Заюшкxна избушка» в кукольном театре.</p>
Май		
1 неделя - «9 мая -День Победы»	<p>Воспитывать детей в духе патриотизма, любви к Родине. Расширять знания о героях Великой Отечественной войны, о победе нашей страны в войне.</p>	<p>Утренник Дню Победы «Поклонимся Великим тем годам»</p>
2 неделя - «Времена года»	<p>Закреплять знания о временах года, последовательности месяцев в году. Продолжать развивать логическое мышление детей: умение рассуждать, делать выводы при сравнении времен года, устанавливать причинно-следственные связи между характером погоды, временем года и поведением людей, животных, птиц.</p> <p>Дифференцировать признаки времен года (осень — весна, зима — весна, ранняя и поздняя весна). Развивать наблюдательность, умение всматриваться в окружающее, видеть сезонные изменения в природе.</p> <p>Воспитывать бережное отношение к природе.</p>	<p>Высаживание рассады на территории детского сада с участием родителей.</p>
3 - 4 неделя - диагностика	<p>Заполнение диагностических и речевых карт и персональных карт детей.</p>	<p>Праздник «До свиданья, детский сад!»</p>