






ПАМЯТКА ПЕШЕХОДА




Выйдя на улицу, пешеход должен вежливо передвигаться только по тротуару или обочине!



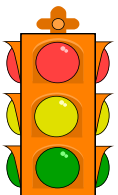
Переходить проезжую часть дороги пешеход должен только на разрешающий (зелёный) сигнал светофора, по пешеходному переходу или на перекрёстках!




Пешеход не должен выходить или выбегать на проезжую часть из-за стоящего транспорта, деревьев, не осмотрев предварительно улицу!



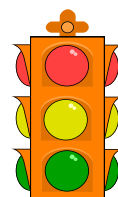
Пешеходу запрещается перебежать проезжую часть перед близко движущимся транспортом!



Пешеход обязан предостеречь своих товарищей от нарушения правил дорожного движения!



Пешеход обязан помочь людям пожилого возраста при переходе проезжей части!



Пешеход всегда должен соблюдать требования правил дорожного движения!



Сводки ГИБДД

За 4 месяца 2014 года, в крае зарегистрировано 65 ДТП с участием несовершеннолетних, в которых 6 детей погибли и 68 получили ранения различной степени тяжести. По вине несовершеннолетних произошло 10 дорожно-транспортных происшествий, в которых пострадали 9 детей- пешеходов и 1 водитель мопеда и 1 водитель велосипеда.

Наибольшее количество дорожно-транспортных происшествий с участием несовершеннолетних происходит во время летних школьных каникул. Зачастую незнание элементарных правил дорожного движения детьми, неумение распознать приближающуюся опасность на дороге, недисциплинированность и отсутствие контроля со стороны взрослых, приводит к дорожно-транспортным происшествиям.

В целях активизации работы по профилактике детского дорожно-транспортного травматизма и обеспечения безопасности несовершеннолетних в период летней оздоровительной кампании в МОУ «Гимназия № 7 г.Буденновска» были проведены мероприятия «Проведем каникулы безопасно!», в ходе которых проводились:

- ✓ тестирование среди учащихся 1-4 классов, 5-8 классов, 9-11 классов;
- ✓ дополнительные практические и теоретические занятия по изучению ПДД с учащимися, которые показали слабые знания по тестированию;
- ✓ инструктажи, перед уходом детей на летние каникулы «Все мы пешеходы!»;
- ✓ профилактические беседы с родителями на родительских собраниях;
- ✓ общешкольное родительское собрание с приглашением инспекторов ГИБДД Калабековой Л.Р.и Глущенко А.С., на котором рассматривались вопросы безопасности детей на дороге в летний период;
- ✓ классные часы по темам: «Соблюдай ПДД и тогда не быть беде!», «Автомобиль. Дорога. Дети», «Азбука ПДД», «Мы по улице дружно шагаем» и др.

ПОМНИТЕ!!!

● Водитель мопеда, скутера должны двигаться по дороге в застёгнутом мотошлеме. В нарушении этого правила, водитель подвергается административному наказанию ч. 2 статьи 12.29 Кодекса РФ.

● Управлять велосипедом, при движении по дорогам разрешается лицам не моложе 14 лет, а мопедом (скутером) – не моложе 16 лет.

● Водитель велосипедов, мопедов (скутеров) должны двигаться только по правой полосе в один ряд возможно правее. Допускается движение по обочинам, если это не создаёт помех пешеходам.

● При движении в светлое и тёмное время суток, независимо от освещения дороги, на движущемся мопеде (скутере) должны быть включены фары дальнего или ближнего света, на велосипеде – фары или фонари при движении в тёмное время суток.



ВОДИТЕЛЯМ ВЕЛОСИПЕДА И СКУТЕРА ЗАПРЕЩАЕТСЯ

● Ездить, не держась за руль.

● Перевозить пассажиров, кроме ребёнка в возрасте до 7 лет, на дополнительном сиденье, оборудованном надёжными подножками.

● Перевозить груз, который выступает более чем на 0,5 метров по длине и ширине за габариты или груз, мешающий управлению.

● Двигаться по дороге при наличии рядом велосипедной дорожке.

● Управлять в состоянии опьянения.



Памятка

«Безопасность на улицах и дорогах»

Внимание! Знай и строго выполняй!

Безопасность на улицах города:

- выбирай не самый короткий, а самый безопасный маршрут до дома, школы;
- если рядом притормозила машина, немедленно отойди от нее в сторону. Что бы ни говорил водитель, нужно держаться от машины на расстоянии. Ни в коем случае в нее не садись;
- на безлюдной улице, проходя мимо незнакомца или компании незнакомых людей, соблюдай безопасную дистанцию (не менее 2 метров);
- если неизвестные люди пытаются с тобой познакомиться, дарят подарки, приглашают в гости, немедленно уходи. Затем расскажи об этом родителям;
- если незнакомцы настойчивы – громко кричи, брыкайся, кусайся, убегай в ближайшее безопасное место;
- никогда не ходи в подвалы и на чердаки домов – там очень опасно;
- не заходи в лифт с незнакомыми людьми, не поднимайся в одиночку по темным опасным лестницам, ни под каким видом не заходи в чужие квартиры;
- не броди по двору и улицам в одиночку, когда в вашем районе произошла серия нераскрытых преступлений.

Правила перехода дороги по нерегулируемому пешеходному переходу:

- остановись у пешеходного перехода на краю тротуара, не наступая на бордюр;
- посмотри налево и направо и определи: какая эта дорога – с двусторонним движением или с односторонним;

- пропусти все близко движущиеся транспортные средства;
- убедись, что нет транспортных средств, движущихся в сторону пешеходного перехода задним ходом;
- начинай переход только на безопасном расстоянии от движущихся транспортных средств, определяя это расстояние помни об остановочном пути;
- пересекай проезжую часть быстрым шагом, но не бегом!
- не прекращай во время перехода наблюдать за транспортными средствами слева, а на другой половине дороги – справа;
- при вынужденной остановке на середине проезжей части не делай шагов ни вперед, ни назад! Следи за транспортными средствами, движущимися слева и справа;
- при одностороннем движении наблюдай за транспортными средствами со стороны их движения;
- иди по переходу под прямым углом к тротуару, а не наискосок.

Правила для пешеходов:

- ходи только по тротуарам, если тротуара нет – иди по обочине навстречу движению;
- переходи улицу только там, где разрешено, посмотри сначала налево, потом направо;
- не переходи улицу на красный свет, даже если нет машин;
- не играй на дороге или рядом с ней;
- не выбегай на проезжую часть;
- не выходи на мостовую из-за препятствия;
- автобус и троллейбус обходи сзади, а трамвай – спереди.



ПАМЯТКА

«Если ты на улице»

1. Если ты хочешь куда-либо пойти, обязательно предупреди родителей, куда, с кем ты идешь и когда вернешься, а также расскажи свой маршрут движения.
2. Во время игр не залезай в стоящие бесхозные машины, подвалы и другие подобные места.
3. Постарайся, чтобы твой маршрут не пролегал по лесу, парку, безлюдным и неосвещенным местам.
4. Если тебе показалось, что тебя кто-то преследует, перейди на другую сторону дороги, зайди в магазин, на автобусную остановку, обратись любому взрослому человеку.
5. Если ты где-то задержался, попроси родителей встретить тебя.
6. Если твой маршрут проходит по автомагистрали, иди навстречу транспорту.
7. Если машина тормозит возле тебя, отойди от нее подальше.
8. Если тебя остановили и попросили показать дорогу, постарайся объяснить все на словах, не садясь в машину.
9. Если незнакомый человек представился другом твоих родственников или родителей, не спеши приглашать его домой, попроси дождаться прихода взрослых на улице.
10. Если тебе навстречу идет шумная компания, перейди на другую сторону дороги, не вступай ни с кем в конфликт.
11. Если к тебе пристали незнакомые люди, угрожает насилие, громко кричи, привлекай внимание прохожих, сопротивляйся. Твой крик – твоя форма защиты!
12. Твоя безопасность на улице во многом зависит от тебя!



Рекомендации для родителей по обучению детей ПДД

1. Выходить из дома следует заблаговременно – так, чтобы остался резерв времени. Ребенок должен привыкнуть ходить по дороге не спеша.
2. Увидев автобус на остановке на противоположной стороне улицы не спешите, не бегите к нему через дорогу. Объясните ребенку, что это опасно. Можно попасть под колеса движущегося автомобиля.
3. Покажите ребенку переход. Следите за тем, как переходит проезжую часть: не наискосок, а строго перпендикулярно. Ребенок должен осознать, что это делается для лучшего наблюдения за дорогой.
4. Там где есть светофор, переходите улицу строго по зеленому сигналу.

Переход через проезжую часть, где нет светофора.

1. Во время прогулок и по дороге в детский сад, школу и обратно приучайте ребенка останавливаться, приблизившись к проезжей части дороги. Остановка позволит ему переключиться и оценить ситуацию. Это главное правило пешехода.

Запоминание дороги в детский сад, в школу и домой.

Во время движения по улице показывайте ребенку дорожные знаки, объясняйте их название и назначение. Покажите все виды пешеходных переходов. Обратите внимание на сигналы светофора, объясните значение каждого из них. Покажите наличие магазинов, аптек, остановок маршрутного транспорта, название улиц.

Помните! Ребёнок учится законом дорог, беря пример с членов семьи и других взрослых. Особенно пример папы и мамы учит дисциплинированному поведению на дороге не только вашего ребёнка, но других родителей.

СОХРАНИМ ЖИЗНЬ И ЗДОРОВЬЕ НАШИХ ДЕТЕЙ!!!!!!



Причины детского дорожно-транспортного травматизма (для родителей).

- * Неумение наблюдать.
- * Невнимательность.
- * Недостаточный надзор взрослых за поведением детей.

При выходе из дома:

Если у подъезда дома возможно движение, сразу обратите внимание ребенка, нет ли приближающегося транспорта. Если у подъезда стоят транспортные средства или растут деревья, приостановите свое движение и оглядитесь— нет ли опасности.

При движении по тротуару:

- * Придерживайтесь правой стороны.
- * Взрослый должен находиться со стороны проезжей части.
- * Если тротуар находится рядом с дорогой, родители должны держать ребенка за руку.
- * Приучите ребенка, идя по тротуару, внимательно наблюдать за выездом машин со двора.
- * Не приучайте детей выходить на проезжую часть, коляски и санки везите только по тротуару.

Готовясь перейти дорогу:

- * Остановитесь, осмотрите проезжую часть.
- * Развивайте у ребенка наблюдательность за дорогой.
- * Подчеркивайте свои движения: поворот головы для осмотра дороги.

Остановку для осмотра дороги, остановку для пропуска автомобилей.

- * Учите ребенка всматриваться вдаль, различать приближающиеся машины.
- * Не стойте с ребенком на краю тротуара.

* Обратите внимание ребенка на транспортное средство, готовящееся к повороту, расскажите о сигналах указателей поворота у машин.

* Покажите, как транспортное средство останавливается у перехода, как оно движется по инерции.

При переходе проезжей части:

* Переходите дорогу только по пешеходному переходу или на перекрестке.

* Идите только на зеленый сигнал светофора, даже если нет машин.

* Выходя на проезжую часть, прекращайте разговоры.

* Не спешите, не бегите, переходите дорогу размеренно.

* Не переходите улицу под углом, объясните ребенку, что так хуже видно дорогу.

* Не выходите на проезжую часть с ребенком из-за транспорта или кустов, не осмотрев предварительно улицу.

* Не торопитесь перейти дорогу, если на другой стороне вы увидели друзей, нужный автобус, приучите ребенка, что это опасно.

* При переходе по нерегулируемому перекрестку учите ребенка внимательно следить за началом движения транспорта.

* Объясните ребенку, что даже на дороге, где мало машин, переходить надо осторожно, так как машина может выехать со двора, из переулка.

При посадке и высадке из транспорта:

* Выходите первыми, впереди ребенка, иначе ребенок может упасть, выбежать на проезжую часть.

* Подходите для посадки к двери только после полной остановки.

* Не садитесь в транспорт в последний момент (может прищемить дверями).

* Приучите ребенка быть внимательным в зоне остановки – это опасное место (плохой обзор дороги, пассажиры могут

вытолкнуть ребенка на дорогу).

При ожидании транспорта:

* Стойте только на посадочных площадках, на тротуаре или обочине.

Рекомендации по формированию навыков поведения на улицах:

- ➔ Навык переключения на улицу: подходя к дороге, остановитесь, осмотрите улицу в обоих направлениях.
- * Навык спокойного, уверенного поведения на улице: уходя из дома, не опаздывайте, выходите заблаговременно, чтобы при спокойной ходьбе иметь запас времени.
- * Навык переключения на самоконтроль: умение следить за своим поведением формируется ежедневно под руководством родителей.
- * Навык предвидения опасности: ребенок должен видеть своими глазами, что за разными предметами на улице часто скрывается опасность.

Важно чтобы родители были примером для детей в соблюдении правил дорожного движения.

- * Не спешите, переходите дорогу размеренным шагом.
- * Выходя на проезжую часть дороги, прекратите разговаривать — ребёнок должен привыкнуть, что при переходе дороги нужно сосредоточиться.
- * Не переходите дорогу на красный или жёлтый сигнал светофора.
- * Переходите дорогу только в местах, обозначенных дорожным знаком «Пешеходный переход».
- * Из автобуса, троллейбуса, трамвая, такси выходите первыми. В противном случае ребёнок может упасть или побежать на проезжую часть дороги.

- * Привлекайте ребёнка к участию в ваших наблюдениях за обстановкой на дороге: показывайте ему те машины, которые готовятся поворачивать, едут с большой скоростью и т.д.
- * Не выходите с ребёнком из-за машины, кустов, не осмотрев предварительно дороги, — это типичная ошибка, и нельзя допускать, чтобы дети её повторяли.
- * Не разрешайте детям играть вблизи дорог и на проезжей части улицы.

Причины дорожно-транспортных происшествий.

Наиболее распространённые причины дорожно-транспортных происшествий:

1. Выход на проезжую часть в неустановленном месте перед близко идущим транспортом (мало кто из наших детей имеет привычку останавливаться перед переходом проезжей части внимательно её осматривать перед переходом проезжей части внимательно её осматривать с поворотом головы и контролировать ситуацию слева и справа во время движения).
2. Выход на проезжую часть из-за автобуса, троллейбуса или другого препятствия (наши дети не привыкли идти к пешеходному переходу, выйдя из транспортного средства или осматривать проезжую часть, прежде чем выйти из-за кустарника или сугробов).
3. Игра на проезжей части (наши дети привыкли, что вся свободная территория – место для игр).
4. Ходьба по проезжей части (даже при наличии рядом тротуара большая часть детей имеет привычку идти по проезжей части, при этом чаще всего со всевозможными нарушениями).



Памятки по безопасности на дороге при различных погодных условиях

В дождливый день

Сегодня на улице дождь. Дорога скользкая. Стёкла автомобилей покрываются водой. Видимость ухудшается. В таких условиях водителю трудно ехать. Расстояние, необходимое для остановки автомобиля, на мокрой дороге увеличивается. Поэтому, возвращаясь из школы, не перебегайте улицу. Посмотрите внимательно вокруг себя, пропустите приближающийся транспорт и, только убедившись в полной безопасности, начинайте переход.

ЗАПОМНИТЕ: даже старый опытный водитель не сможет мгновенно остановить автомобиль.

В туман

Сегодня на улице туман. Видимость очень плохая. Поэтому прежде чем перейти дорогу, убедитесь, что по ней не идёт автомобиль. А если рядом окажется малыш, возьмите его за руку и переведите через дорогу. В тумане надо быть особенно осторожным.

В морозную погоду

Сегодня на улице холодно. Стёкла автомобилей покрываются изморозью, и водителю очень трудно наблюдать за дорогой.

Переход улицы перед близко идущим автомобилем всегда опасен, а сейчас тем более. И чтобы с вами не случилось беды - не торопитесь, подождите, пока пройдёт весь транспорт. Только после этого можно переходить улицу. Не забудьте, что движение пешехода может быть затруднено из-за гололёда на проезжей части.

В гололёд

После тёплых дней наступило похолодание. Дорога покрылась ледяной коркой, стало скользко. В этих условиях появляться перед близко идущим транспортом очень опасно. На скользкой дороге машину остановить трудно. По этому пути домой будьте особенно осторожны. Не спешите, т. к. можно неожиданно упасть и оказаться под колёсами.

Весной

Наступила весна. Весеннее солнышко манит на воздух. Но, к сожалению, не все дети правильно ведут себя на улице. Они играют на проезжей части, перебегают дорогу и в запрещённых местах. Это кончается иногда трагически.

Нельзя забывать, что в весенние дни движение на улицах становится интенсивнее: выезжают и те водители, которые зимой обычно не ездят. Это владельцы индивидуальных транспортных средств, мотоциклов, мотороллеров, мопедов. Кроме того, в сухую солнечную погоду водители ведут свой транспорт быстрее, чем обычно. Поэтому, прежде чем перейти дорогу, внимательно посмотрите по сторонам. И если увидите приближающийся автомобиль, пропустите его. На велосипеде катайтесь только во дворах или на специальных площадках.

Запомните, что от несчастного случая вы убережёте себя только безукоризненным соблюдением Правил дорожного движения.

Всегда помните, что знание и соблюдение Правил дорожного движения — гарантия безопасности вашей жизни.

Руководитель отряда ЮИД Зиялова Н.Ф.